

BAU 2025

> 90

NEUHEITEN

> 1650

QUADRATMETER

HÖRMANN





Produkte für den Wohnungsbau

Hörmann. Mit Sicherheit fürs ganze Leben.

Oberfläche Plainrain





Hochwertige Oberfläche für Türen und Tore

Lieferbar ab 01.09.2025

OBERFLÄCHE PLAINRAIN


Einheitliche Optik und Haptik für Tore und Türen

- glatte Oberfläche für ein haptisch und optisch identisches Design von Türen und Toren
- modern in matten Feinstrukturfarben
- besonders robust, kratz- und stoßunempfindlich
- hervorragendes Preis-Leistungs-Verhältnis
- Ergänzung des Hörmann Angebots für ansichtsgleiche Oberflächen
- erhältlich in den Farben:
 - 1 RAL 9016 Verkehrsweiß Matt Feinstruktur
 - 2 RAL 9007 Graualuminium Matt Feinstruktur
 - 3 RAL 9006 Weißaluminium Matt Feinstruktur
 - 4 RAL 7016 Anthrazitgrau Matt Feinstruktur
 - 5 CH 703 Anthrazit Metallic Matt Feinstruktur (nicht erhältlich für Industrie-Sektionaltore)
- erhältlich für Garagen-Sektionaltore, Drehflügeltore, Seiten-Sektionaltore mit L- und M-Sicke, Nebentüren NT 60, Haus- und Eingangstüren Thermo65/46 und Industrie-Sektionaltore



Garagen-Sektionaltore

Gestaltungsmöglichkeiten für individuelle Tordesigns



Lieferbar ab 01.09.2025

SLATEGRAIN

Neue matte Toransicht in Feinstrukturfarben

- Oberfläche mit geprägter Schieferstruktur
- authentischere Ansicht durch reduzierten Glanzgrad mit mattem Effekt (ersetzt heutige Slategrain Oberfläche)
- erhältlich in den Farben:
 - 1 RAL 9016 Verkehrsweiß Matt Feinstruktur
 - 2 RAL 9007 Graualuminium Matt Feinstruktur
 - 3 RAL 9006 Weißaluminium Matt Feinstruktur
 - 4 RAL 7016 Anthrazitgrau Matt Feinstruktur
 - 5 CH 703 Anthrazit Metallic Matt Feinstruktur
- erhältlich für Garagen-Sektionaltore, Drehflügeltore, Seiten-Sektionaltore und Nebentüren



Bereits lieferbar

VARIODESIGN

Neue Gestaltungs- und Individualisierungsmöglichkeiten

- individuelles Design durch abweichende Lamellen im Torblatt mit über 30 modernen Duragrain Dekoren oder 6 klassischen Decograin Dekoren
- flexible Gestaltung mit bis zu 3 abweichenden Lamellen (je nach Torgröße):
 - Tore mit bis zu 4 Lamellen: 1 Lamelle abweichend
 - Tore mit 5 Lamellen: 2 Lamellen abweichend
 - Tore mit 6 Lamellen: 3 Lamellen abweichend
- Positionen der abweichenden Lamellen frei wählbar
- Sturzblende und Zargenverkleidung im Farbton des Basistors
- erhältlich für Garagen-Sektionaltore LPU 42 mit L-Sicke bis 5500 mm Breite in den Oberflächen Woodgrain, Silkgrain (bereits verfügbar) sowie Slategrain und Plaingrain (ab 01.09.2025)

Garagen-Sektionaltore



Hochwertige Beschichtung für harmonische Toransichten


Lieferbar ab 01.03.2025

MEHR DURAGRAIN DEKORE

Holz-, Stein- und Metalldekore

- gleichmäßige Ansicht durch Rapportversatz von 3000 mm, d. h. keine Wiederholung von Bildelementen bis 3000 mm Torbreite
- farbechte und detailgetreue Toroberfläche durch innovatives Duragrain Digitaldruckverfahren
- hochwertige Beschichtung für hohe Widerstandsfähigkeit und dauerhaft schöne Toransicht





Lieferbar ab 01.03.2025

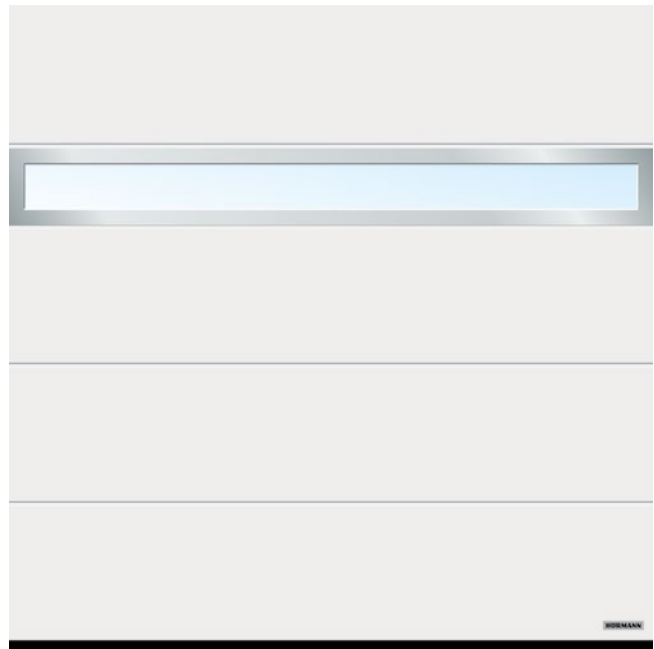
X-LARGE DURAGRAIN DEKORE

Harmonische Ansicht ohne sichtbare Bildwiederholungen

- flexibler Druckbereich der Toroberfläche aus einem Bild auswählbar
- harmonische Ansicht ohne Rapportversatz und Wiederholung von Bildelementen
- individuelle Gestaltungsmöglichkeiten für Ihr Garagentor

Garagen-Sektionaltore und Seiten-Sektionaltore

Optionale Ausstattungen für elegante Innenansichten und mehr Licht



Bereits lieferbar

HOCHWERTIGE INNENLACKIERUNG

Für eine einheitliche Toransicht innen und außen

- gleiche Farbe von Innen- und Außenseite des Tors
- Variante Basic **1**: hochwertige Lackierung des Innenblechs der Lamelle
- Variante Comfort **2**: zusätzliche farbliche Abstimmung von Endwinkeln, Torblattverstärkungen, Verglasungsrahmen, Lüftungsgittern und Motiven
- erhältlich für Garagen-Sektionaltore mit Woodgrain- und Silkgrain-Oberfläche

Lieferbar ab 01.03.2025

SCHMALER ALUMINIUMRAHMEN

Neue Verglasung im modernen Design

- schmaler Aluminiumrahmen (Höhe: 250 mm)
- dezentes, modernes Design
- Tageslichteinfall in die Garage
- mehr Gestaltungs- und Individualisierungsmöglichkeiten
- bis 2500 mm lichte Breite ohne Sprosse
- erhältlich für Garagen-Sektionaltore



Lieferbar ab 01.03.2025

VERGLASUNGSRAHMEN FÜR GARAGENTORE UND NEBENTÜREN

Modernes Design mit Edelstahlrahmen und Schwarzglas

- Verglasungsrahmen aus Edelstahl mit 3-fach-Verglasung
- optional mit Schwarzglas erhältlich: lässt Tageslicht in die Garage, verhindert Einblicke von außen
- hochwertiges, modernes Design
- verbesserte Wärmedämmeigenschaften
- erhältlich in drei verschiedenen Größen
- erhältlich für Garagen-Sektionaltore und Garagen-Nebentüren



Lieferbar ab 01.03.2025

ERWEITERTE OPTIONEN FÜR SEITEN-SEKTIONALTORE

Praktisch als Nebentür einsetzbar

- Schiebetor-Ausführung mit neuer Mindestbreite von 730 mm als Alternative zur Drehflügeltür
- effizientere Nutzung von Garagen mit begrenztem Platzangebot
- erhältlich in allen Farben und Oberflächen

Garagentor-Antriebe und Zubehör

Hellere Beleuchtung für mehr Komfort in der Garage





Lieferbar ab 01.06.2025

PREMIUM GARAGENTOR-ANTRIEB SUPRAMATIC H4

Leistungsstark, smart und stromsparend

- schnelle Toröffnung: hohe Antriebsgeschwindigkeit von bis zu 250 mm/s und Zug- und Druckleistung von bis zu 1000 N
- besonders niedriger Stromverbrauch von 0,6 Watt im Stand-by-Modus
- energiesparende LED-Beleuchtung mit 60 LEDs für eine noch hellere Ausleuchtung der Garage
- intelligente Bedienmöglichkeiten mit Handsender HSE4 BS, serienmäßigem Bluetooth-Empfänger zur Steuerung per Hörmann BlueSecur App auf dem Smartphone und integrierter HCP-Bus-Schnittstelle für die Vernetzung mit externen Smart Home Systemen
- vollautomatische Garagenlüftung mit der integrierten „Lüftungsstellung“ in Kombination mit einem optionalen Klimasensor und dem Klapprollenhalter von Hörmann
- sichere Verriegelung des Tors in Lüftungsposition oder Teilöffnung möglich, in Kombination mit dem Verriegelungselement ETV1
- erhältlich für Tore bis zu einer Größe von 7000 × 3000 mm

Garagentor-Antriebe und Zubehör

Mehr Licht und Sicherheit in der Garage



Lieferbar ab 01.03.2025

LED-STRIPES FÜR GARAGEN-SEKTIONALTORE

Mehr Licht und bessere Sicht in der Garage

- zusätzliche Innenbeleuchtung in der Garage
- helle tageslichtgleiche Ausleuchtung mit neutral-weißem Licht
- schnelle und einfache Montage an den Laufschiene des Tors mittels integrierter Magnete
- Steuerung über zusätzliches Relais in Verbindung mit Garagentor-Antrieb oder bauseitigen Schalter; alternativ autark über Funkrelaisempfänger
- erhältlich als Sets: Netzteil mit 2 × 2 m + 2 × 1 m Stripes oder Netzteil mit 2 × 2 m + 2 × 1 m Stripes und externen Anschlussrelais HOR1-HCP
- erhältlich für Torbreiten bis 6000 mm



Lieferbar ab 01.03.2025

INNENTASTER IT3-1 MOTION MIT BEWEGUNGSMELDER

Automatische Lichtsteuerung für maximalen Komfort

- integrierter Bewegungsmelder: schaltet das Licht automatisch ein, wenn die Garage betreten wird
- seitlicher Schalter zum Ein- und Ausschalten des Bewegungsmelders
- beleuchtete Taste für komfortable und einfache Bedienung des Tors
- vollständige Abschaltmöglichkeit, z. B. während des Urlaubs
- kompatibel mit Hörmann Garagentor-Antrieben SupraMatic 4, ProMatic 4 und RollMatic 2



Lieferbar ab 01.03.2025

ALARMSENSOR HAS1

Einbruchmeldung dank intelligenter Alarmtechnologie

- Alarmgeber für Garagentore für maximale Sicherheit und zuverlässigen Schutz bei Einbruchversuchen
- Sicherung von Garagentoren auch in Lüftungsstellung / Teilöffnung
- Alarm wird sofort ausgelöst, wenn das Tor ohne Fahrbefehl manuell angehoben wird
- einfache Installation: Sensor und Alarmgeber werden über Adapter an der HCP-Bus-Schnittstelle der Hörmann Antriebe SupraMatic 4 oder ProMatic 4 befestigt

Aluminium-Haustüren

Dezente Details für eine exklusive Türansicht





Lieferbar ab 01.03.2025

EDELSTAHL-AUSSENROSETTE UND BOHRSCHUTZSCHEIBE

Dezentes, elegantes Design


- serienmäßige Edelstahl-Außenrosette für Aluminium-Haustüren ThermoSafe und ThermoSafe Hybrid
- optional: passende Bohrscheibe in Schwarz für ThermoSafe, ThermoSafe Hybrid, ThermoPlan Hybrid und ThermoCarbon
- Außenrosette und Bohrschutzscheibe für Sicherheitsklasse RC3





Weitere Informationen finden Sie in der Broschüre Aluminium-Haustüren.

Aluminium-Haustüren

Innovatives Griffdesign für moderne Türansicht






Lieferbar ab 01.03.2025

GRIFFSERIE G850

Modernes Design mit smarten Zusatzoptionen

- kantig, modernes Design mit smarten Zusatzpaketen kombinierbar
- vielfältige Gestaltungsoptionen: flächenbündige Applikationen in MatchDecor Dekoren Rusty Patina, Wildeiche und Stadelholz sowie Edelstahl und RAL nach Wahl
- erhältlich in verschiedenen Längen: Griff in Türhöhe, in einer Länge von 1000 mm und in variabler Länge
- smarte G850 Ausführung in Türhöhe, optional mit Fingerleser **1** auf Vorder- oder Rückseite
- optional integrierbare LED-Leiste
- erhältlich für Aluminium-Haustüren ThermoSafe, ThermoSafe Hybrid und ThermoPlan Hybrid, ThermoCarbon



Weitere Informationen finden Sie in der Broschüre Aluminium-Haustüren.

Aluminium-Haustüren

Gestaltungs- und Bedienmöglichkeiten für Licht, Design und Komfort




Lieferbar ab 01.03.2025

TÜRMOTIV 137

Großer Lichtausschnitt lässt Tageslicht ins Haus

- großer Lichtausschnitt mit klaren Streifen in sandgestrahltem Glas
- ideal für Eingangsbereiche ohne Platz für Seitenteil oder Fenster
- harmonische Ansicht mit Edelstahlgriff HOE 735 abgestimmt auf die Höhe der Verglasung
- erhältlich für Aluminium-Haustüren ThermoSafe, ThermoSafe Hybrid und ThermoPlan Hybrid



Lieferbar ab 01.03.2025

TÜRMOTIV 878

Individuelle Gestaltung mit zwei Oberflächen

- modernes, zweifarbiges Design mit flächenbündig eingesetzten Applikationen im Türblatt
- Applikationen in MatchDecor Dekoren Rusty Patina, Wildeiche, Stadelholz, in Edelstahl oder in RAL-Wunschfarbe verfügbar
- große Auswahl an Griffen für vielfältige Gestaltungsmöglichkeiten
- erhältlich für Aluminium-Haustüren ThermoSafe und ThermoSafe Hybrid



Weitere Informationen finden Sie in der Broschüre Aluminium-Haustüren.



Bestellbar ab 01.04.2025

HOCHWASSERBESTÄNDIGE TÜREN

Schutz bei Überschwemmungen

- bis zu 500 mm Wasserstand
- optionales Ausstattungspaket (auch zur Nachrüstung)
- erhältlich für 1-flügelige, nach außen öffnende Aluminium-Haustüren ThermoSafe Hybrid bis zu einer Türbreite von 1250 mm (ohne Seitenteile)



Lieferbar ab 01.03.2025

FINGERSCAN FÜR HAUSTÜREN

Cleveres Öffnen der Haustür ohne Schlüssel

- schlüsselloses Zutrittskontrollsystem per Fingerabdruck
- höchste Sicherheit, schnelle Fingererkennung und zuverlässige Funktionalität
- innovative Flächensensortechnologie für müheloses Öffnen ohne Schlüssel
- modernes, unauffälliges Design
- zwei Einbauvarianten: flächenbündig im Türblatt oder Türgriff (Abb. Seite 19) bzw. verdeckt liegend und praktisch unsichtbar auf der Rückseite des Griffs (Abb. oben)
- erhältlich für alle Aluminium-Haustüren und Stahl/Alu-Haustüren Thermo65

Stahl/Alu-Haus- und Eingangstüren Thermo65

Funktionales Griffdesign für elegante Türansichten und mehr Komfort



Lieferbar ab 01.03.2025

AUSSENGRIF F HOE 600

Modern und minimalistisch

- eleganter Griff aus hochwertigem, gebürstetem Edelstahl
- Grifflänge: 1000 mm
- klare, geradlinige Formsprache für zeitgemäßes Türdesign
- flache, rechteckige Konstruktion für minimalistische Türansicht
- zusätzlicher Freiraum zur einfachen Bedienung des Profilzylinders
- komfortable Handhabung beim Öffnen und Schließen der Tür
- erhältlich für Stahl/Alu-Haustüren Thermo65



Lieferbar ab Sommer 2025

STANGENGRIFF MIT LED-BELEUCHTUNG

Komfortables Öffnen der Haustür auch bei Dunkelheit

- optimale Ausleuchtung des Profilzylinders
- integrierter, batteriebetriebener Bewegungsmelder
- automatisch aktivierte Beleuchtung für 15 Sekunden
- Grifflänge Stangengriff 39-1: 1000 mm
- Grifflänge Stangengriff 15-1: 400 mm
- erhältlich für Stahl/Alu-Haustüren Thermo65 (auch zur Nachrüstung)

Stahl/Alu-Haus- und -Eingangstüren

Neue Designvarianten für individuelle Hauseingänge



Lieferbar ab 01.03.2025

MOTIV 640S

Minimalistisches Design

- schmaler, rahmenloser Lichtausschnitt (50 mm) und innenliegende Verglasung
- optional mit satiniertem Glas oder Schwarzglas
- gute Wärmedämmung: keine Kaltebrücke zwischen Glas und Schaumfüllung durch das innenliegende Glas
- optional mit Schallschutzpaket in Klasse 3 (42 dB) erhältlich
- erhältlich als Stahl/Alu-Haustür Thermo65



Lieferbar ab 01.03.2025

MOTIV 650S

Eleganter Lichtausschnitt im Türblatt

- schmaler Lichtausschnitt im Türblatt (40 mm)
- Edelstahlrahmen auf der Außenseite (40 mm)
- optional mit satiniertem Glas oder Schwarzglas
- gute Wärmedämmung: keine Kältebrücke zwischen Glas und Schaumfüllung durch das innenliegende Glas
- optional mit Schallschutzpaket in Klasse 3 (42 dB) erhältlich
- erhältlich als Stahl/Alu-Haustür Thermo65



Lieferbar ab 01.03.2025

MOTIV 750C BLACK.EDITION

Starke Kontraste in Schwarz und Weiß

- Verglasungsrahmen, Griff, Schließrosette und Profilzylinder in Schwarz
- verschiedenen Griffvarianten
- moderne Türansicht durch starke Kontraste
- erhältlich als Stahl/Alu-Haustüren Thermo65



Lieferbar ab 01.03.2025


2-FLÜGLIGE HAUSTÜR MIT KLEINEREM STANDFLÜGEL

Mehr Flexibilität bei wenig Raum

- Standflügel ab 700 mm Breite
- sehr gute Wärmedämmung
- erhältlich für Stahl/Alu-Haustüren Thermo65

Stauraumsysteme

Mehr Platz im Garten durch praktische Details



Lieferbar ab 01.03.2025

JUNO-GERÄTEHÄUSER

Gutes Preis-Leistungs-Verhältnis und viele Größen

Ausführungen

- 1 Flachdach Modern
- 2 Satteldach Design

- robuste Konstruktion aus einwandigem, verzinktem, hochwertig lackiertem Stahlblech
- witterungsbeständig, regenwasserdicht und UV-beständig dank hochwertiger beidseitiger Coil-Coating-Beschichtung
- besonders wartungsarm und pflegeleicht
- vielfältige Gestaltungsmöglichkeiten durch zwei Dachformen (Flach- und Satteldach) sowie zwei Motive (Modern und Design)
- 11 Größen für Flachdach, 14 Größen für Satteldach
- 3 moderne Außenfarben: Graualuminium RAL 9007, Anthrazitgrau RAL 7016, Titan Metallic CH 703
- harmonische Ansicht dank verdeckt liegender Bändern
- kontrolliertes Öffnen und Schließen durch Türfeststeller



Lieferbar ab 01.03.2025

MOTIV VARIO FÜR BERRY-GERÄTEHÄUSER

Variable Gestaltung dank bauseitiger Beplankung

- bauseitige Beplankung ermöglicht die freie Wahl individueller Füllungen
- Gerätehaus lässt sich perfekt in den Gartenstil integrieren
- erhältlich für Sattel- **1** und Pultdach **2**
- verfügbar in drei Größen für individuellen Platzbedarf
- robuste Konstruktion aus einwandigem, verzinktem, hochwertig lackiertem Stahlblech
- schnelle und einfache Montage durch maximalen Vorfertigungsgrad
- besonders wartungsarm und pflegeleicht
- maximale Ordnung durch praktisches Zubehör



Weitere Informationen
finden Sie in der
Broschüre
Stauraumsysteme.

Stahltüren

Mehr Licht und Komfort für sichere Nebeneingänge



Lieferbar ab 01.03.2025

2-FLÜGLIGE MEHRZWECKTÜR

Jetzt auch mit Verglasung und Sicken

- Motiv 015 mit Sicken für eine exklusive Türansicht
- Motive 025, 610 mit Verglasungen für mehr Licht im Innenraum
- Gang- und Standflügel wahlweise mit unterschiedlichen Motiven **1**
- flächenbündiger Übergang von Gang- und Standflügel ohne sichtbare Mittelsprosse
- rund 49% bessere Wärmedämmung gegenüber herkömmlichen Mehrzwecktüren
- Türblatt und Zarge thermisch getrennt zur Vermeidung von Schwitzwasserbildung in beheizten Räumen
- optional mit Panikfunktion B (Umschaltfunktion)
- erhältlich als Mehrzwecktür MZ Thermo65

Neue Motive / Motivkombinationen

- 1** Gangflügel Motiv 015 und Standflügel Motiv 025
- 2** Gang- und Standflügel Motiv 610



Lieferbar ab 01.03.2025

ERWEITERUNG DER SCHLOSSVARIANTEN FÜR FS THERMO65

Automatikschloss und Mehrpunktschloss

Automatikschloss mit Motor:

- entriegeln per Handsender, Smartphone, Funk-Fingerscan, Codetaster oder Gegensprechanlage
- erhöhte Sicherheit durch Selbstverriegelungsfunktion

Weitere Ausstattungsmöglichkeit:

- Mehrfachverriegelung (Hakenriegel) mit E-Öffner



Lieferbar ab 01.03.2025

STAHL-SICHERHEITSTÜR KSI THERMO65

Gut gedämmt mit Sicherheitsausstattung RC2

- 65 mm starkes, thermisch getrenntes Türblatt sorgt für eine noch bessere Wärmedämmung
- serienmäßig in geprüfter RC2-Sicherheitsklasse
- optional mit Schalldämmung bis zu 42 dB (Schallschutzklasse 3)
- große Designauswahl: Verkehrsweiß (RAL 9016), MatchColor, Color, Matt deluxe Farben und Decograin-Dekore
- ideal als Außentür für Keller, beheizte Gebäude und Garagen mit Hauszugang

Zimmertüren

Stilvolles Türdesign für Ihr Zuhause



1



Lieferbar ab 01.03.2025

DESIGNLINE BRISK

Schwarze Fugen für stilvolle Akzente

- über 40 Motive, ansichtsgleich zu Groove/Line Motiven, für stilvolle Akzente im Zuhause
- schwarze, eingefräste Fugen in durchgefärbter Deckplatte
- besonders elegant mit schwarzen Türgriffen und Beschlägen der Hörmann black.edition
- Echtholz-Furniere aus hochwertigen Edelhölzern für natürlichen Look
- Echtlackoberfläche mit leicht glänzender Farbwirkung für eine edle Türansicht
- robuste Duradecor-Oberfläche (Weißlack, Staubgrau, Wildeiche, Alpineiche, Nordeiche, Natureiche) mit einer durchschnittlich 48% höheren Stoßfestigkeit im Vergleich zu CPL-Oberflächen anderer Hersteller
- erhältlich als stumpfe und gefälzte Zimmertüren

Attraktive Motive

- 1 DesignLine Brisk 15 Echtholz-Furnier Asteiche Matt
- 2 DesignLine Brisk 39 Echtlack Verkehrsweiß RAL 9016
- 3 DesignLine Brisk 29 Echtholz-Furnier Asteiche Matt
- 4 DesignLine Brisk 23 Duradecor Weißlack RAL 9016
- 5 DesignLine Brisk 31 Echtholz-Furnier Asteiche Matt

Zimmertüren

Elegante Türansichten für individuelle Raumgestaltungen





Lieferbar ab 01.03.2025

DESIGNLINE LINE

Individuelle Designs mit Fräsungen im Türblatt

- maximale Gestaltungsfreiheit mit über 30 Motiven, ansichtsgleich zu den Groove Motiven
- präzise eingefräste 9 mm breite Fugen **1** im Türblatt (4,5 mm Fugenbreite **2** bei DesignLine Groove)
- brillante Echtlackoberfläche für eine hochwertige Türansicht
- erhältlich als stumpfe und gefälzte Zimmertüren



Lieferbar ab 01.03.2025

DREI MODERNE MOTIVE FÜR DESIGNLINE GROOVE/LINE

Hochwertige Türansicht dank präziser Fräsungen

- modernes Türdesign für eine individuelle Raumgestaltung
- brillante Echtlackoberfläche für eine hochwertige Türansicht
- erhältlich als stumpfe und gefälzte Zimmertüren

Neue Motive

3 Motiv 99

4 Motiv 58

5 Motiv 59

Zimmertüren

Elegante Türansichten für trendigen Industrial-Style



Lieferbar ab 01.03.2025



DESIGNLINE PALLADIO

Holz-Rahmentür vereint Transparenz und Stabilität

- vollflächige Glasscheibe für großzügigen Lichteinfall und hohe Transparenz
- stilvoller, stabiler Holzrahmen in Echtlackoberfläche für hohe Stabilität
- Kombinationsmöglichkeiten mit verschiedenen Gläsern (z. B. Klarglas, getöntes Glas oder Glasscheibe mit schwarzen Linien im modernen Loft-Design)
- kombinierbar mit Holzzarge oder robuster Stahlzarge VarioFix

DesignLine Palladio

- 1 Loft-Design 3-5
- 2 Loft-Design 2-5
- 3 Loft-Design 1-5
- 4 Klarglas
- 5 mattiertes Glas



Lieferbar ab 01.03.2025

DURADECOR OBERFLÄCHEN

Moderne Türansichten in Schwarz oder Weiß

1 Duradecor Eiche Schwarz Struktur in Längsmaserung

- robuste Strukturoberfläche für dunklen Kontrast im Zuhause
- vereint Echtholz-Feeling und Pflegekomfort auf stilvolle Art und Weise
- fühlbare, in das Türblatt geprägte Holzmaserung

2 Duradecor Reinweiß RAL 9010

- warmer Weißton, ideal für den Objektbau

Zimmertüren

Exklusives Design für eine minimalistische Türansicht




Lieferbar ab 01.03.2025

DESIGNLINE SLAT

Puristisches Design ohne Türdrücker

- mit Einleger im Türblatt (horizontal **1** oder vertikal **2**)
als dezente Griffleiste zum Öffnen und Schließen
- Magnetzuhaltung für sicheres Türschließen
- puristischer Look durch Verzicht auf herkömmliche Türgriffe
- verschiedene Oberflächen beim Einleger zur Auswahl:
Echtlack und Duradecor
- Türblatt in Echtlackoberfläche mit matter oder leicht
glänzender Farbwirkung für edle Türansicht



Lieferbar ab 01.03.2025

TÜRENSERIE BASELINE

Stilvielfalt zum attraktiven Preis

- BaseLine mit glattem Türblatt in eckiger und runder Kantenausführung für einen schlicht-eleganten Look
- BaseLine Slim 15 mit eckiger Kantenausführung und moderner Vier-Streifen-Optik
- BaseLine Carolina Light mit eckiger Kantenausführung für den Landhausstil
- Lieferung als Komplettpaket: gefälztes Türblatt mit Einlage aus hochwertiger Röhren- oder Vollspanplatte, Holzzarge und Edelstahlrücken (ohne Schließbrosette)

Oberflächen und Farben

BaseLine

- 1 Dekoroberfläche Verkehrsweiß RAL 9016
- 2 Dekoroberfläche Reinweiß RAL 9010
- 1 Walzlackoberfläche Verkehrsweiß RAL 9016
- 2 Walzlackoberfläche Reinweiß RAL 9010
- 3 Walzlackoberfläche Staubgrau RAL 7037
- 4 Walzlackoberfläche Lichtgrau RAL 7035

BaseLine Slim 15

- 1 Lackoberfläche Verkehrsweiß RAL 9016

BaseLine Carolina Light

- 1 Lackoberfläche Verkehrsweiß RAL 9016

Zimmertüren

Elegantes Design mit praktischen Details



Lieferbar ab 01.03.2025



EURO-DRÜCKER PRO

Besonders hochwertig und für hohe Beanspruchungen

- moderner Euro-Drücker Pro in runder **3** **4** oder eckiger **5** **6** Ausführung
- minimalistische Türansicht ohne Schließrosette
- optionale ProLock-Verriegelung: praktisch unsichtbar auf der Innenseite des Drückers integriert, zum Ver- und Entriegeln der Tür direkt am Griff **1**
- optionale ProLockPlus-Verriegelung: Schloss auf der Außenseite des Drückers, zum Verschließen und Öffnen des Raums mit Schlüssel **2**
- Notöffnung auf der Gegenseite möglich
- Beanspruchungsklasse 3
- serienmäßig mit werksseitiger Drückerbohrung für eine besonders schnelle und einfache Montage
- wahlweise in Edelstahl **3** **5**, Tiefschwarz RAL 9005 **4** **6** (black.edition) oder Messing (weitere Informationen finden Sie auf Seite 40)
- erhältlich für Zimmertüren der Serie ProLine ¹⁾, DesignLine ¹⁾ und ClassicLine ²⁾


¹⁾ außer Wohnungseingangstüren

²⁾ außer Serie Carolina



Zimmertüren

Hochwertige Ausstattung für individuelle Türansichten



Lieferbar ab 01.03.2025

EURO-SCHLOSS COMFORT

Magnet-Komfort-Schloss

für sanftes und leises Schließen

- Türschließen ohne mechanische Reibung
- kurzer Schloss-Stulp für eine dezente Türansicht
- geringer Verschleiß durch den innovativen Magnetmechanismus
- erhältlich in Edelstahl, Schwarz und Messing
- erhältlich für stumpf einschlagende Hörmann Zimmertüren

Lieferbar ab 01.03.2025

TÜRBESCHLÄGE UND DRÜCKERGARNITUREN IN MESSING

Zeitlose Eleganz

- Drücker, Bänder und Schließbleche aus hochwertigem Messing
- für einen Hauch von Luxus und zeitloser Eleganz
- erhältlich für stumpf einschlagende Hörmann Zimmertüren



Lieferbar ab 01.03.2025

DURAPROJECT OBERFLÄCHE MIT BUCHE-EINLEIMER UND DURAPROJECT ZARGE


Dauerhaft schöne Türansicht auch bei besonders hohen Beanspruchungen

- in Türblattkante sichtbarer Buche-Einleimer für zusätzliche Stabilität und Widerstandsfähigkeit
- mit robuster Stahlfutterzarge VarioFix oder passender DuraProject Zarge
- kostengünstige Alternative zu HPL-Oberflächen bei gleichen geprüften Eigenschaften
- geprüft und zertifiziert nach DIN EN 438-3 vom Entwicklungs- und Prüflabor Holztechnologie GmbH (EPH) in Dresden
- besonders stoßfest, abrieb- und kratzfest, licht-, hitze- und dampfbeständig
- ideal geeignet für Schulen, Kindergärten, Büros und hochwertige Wohnungsbauten
- erhältlich für stumpf einschlagende und gefälzte Holztüren mit glatter und strukturierter Oberfläche in den Farben Verkehrsweiß RAL 9016, Lichtgrau RAL 7035 und Staubgrau RAL 7037



Lofttüren

Stilvolle Details für angesagten Industrial-Style



Lieferbar ab 01.03.2025

STAHL-LOFTTÜREN

Mehr Designoptionen und Flexibilität

- Drehflügeltüren serienmäßig mit 3-dimensional verstellbaren Anschraubbändern **1** für eine flexible Einstellung der Tür
- unterschiedliche Farben von Türrahmen und Glashalteleisten **2** für mehr Designvielfalt
- erweiterte Auswahl an Glasfüllungen durch getönte Verglasungen **3** und Spiegelverglasungen
- neuer Griff HL G-19 mit minimalistischem Design und einer Länge von 150 mm, angeschweißt an der waagerechten Sprosse, lieferbar im Farbton der Tür



Lieferbar ab 01.03.2025

MAGNETISCHER ANTRIEB FÜR LOFT-SCHIEBETÜREN

Effizient und leise

- wartungsfreie Funktionsweise und dadurch besonders langlebig
- keine Vorinstallation erforderlich – einfache und zeitsparende Montage und Inbetriebnahme
- effizient und leise durch Verzicht auf mechanisches Getriebe
- keine Sensorik dank geringer Bewegungsenergie
- flexible Steuerungsoptionen per Handsender, Radarsensor, Innentaster oder Bewegungssensor
- smarte Zutrittskontrolle mit Fingerleser, Codetaster oder Transponder

Lieferbar ab 01.03.2025

GLASTÜR IM LOFT-DESIGN

Loft-Design durch emaillierte Glasscheibe

- 1-flügelige Schiebetür mit emaillierter Glasscheibe im Loft-Design
- preiswerte Alternative zu Stahl-Lofttüren
- geringes Gewicht für leichte Montage und ergonomische Bedienung
- pflegeleichte und einfache Reinigung der emaillierten Scheibe



Produkte für den Objektbau

Hörmann. Mit Sicherheit fürs ganze Leben.



Rohrrahmen-Objektüren

Maximale Transparenz für individuelle Anforderungen



Lieferbar ab 01.06.2025

ALUMINIUM-TRENNWANDSYSTEM MIT OBERLICHT

Beliebige Erweiterung in der Breite

- Ausführung mit Oberlicht für höchste Transparenz
- elegante Abtrennung von Büroflächen oder Besprechungsräumen
- mit oder ohne Rauchschutz möglich



Lieferbar ab 01.03.2025

ALUMINIUM-SYSTEMWAND „ECONOMY“ MIT SCHALTBAREM GLAS

Sichtschutz auf Knopfdruck

- preiswerte Hörmann Vitrafire EI₂30 Verglasung
- optional mit schaltbarem Glas
- für den Wechsel von Transparenz und Sichtschutz

Rohrrahmen-Objektüren

Verbesserte Funktionen für spezielle Ansprüche




Lieferbar ab 01.06.2025

T90 ALUMINIUM-ROHRRAHMEN- OBJEKTÜREN MIT STAHLZARGE

Brandschutz, Einbruchhemmung und Fluchtweg

- Kombination aus Widerstandsklasse RC2 bzw. RC3 und Fluchtweg möglich
- Montage mit robuster Stahlzarge für bis zu 70 mm mehr Durchgangsbreite*

* im Vergleich zu einer Aluminium-Rohrrahmen-Objekttür mit Blendrahmen




Lieferbar ab 01.09.2025

SPIEGELLOSE ZARGE FÜR ALUMINIUM- ROHRRAHMEN-OBJEKTÜREN

Schmale Profilansichten, einbruchhemmende
Fluchttür und große Fluchtwegbreiten

- schlankes, einteiliges Profilsystem
- Glashalteleisten auf Bandgegenseite
- ideal für Anforderungen an schmale Profilansichten, RC2 oder RC3 einbruchhemmende Fluchttüren und große Fluchtwegbreiten

Nur bei Hörmann



Lieferbar ab 01.03.2025

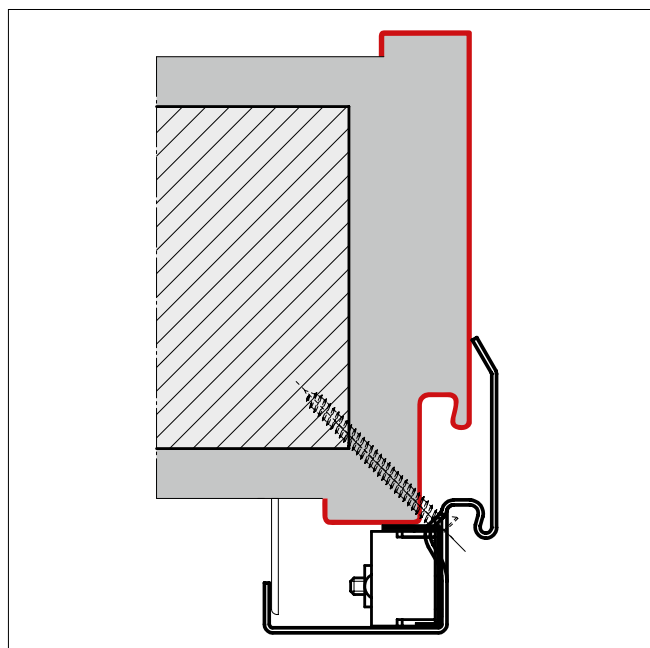
T90 STAHL-ROHRRAHMEN-OBJEKTÜREN MIT MODIFIZIERTEM PROFILSYSTEM

Neue Bautiefe von 70 mm

- Stahl-Rohrrahmen-Objektüren HL 910 und HL 920
- modifiziertes Profilsystem basierend auf dem bewährten N-Line System mit einer Bautiefe von 70 mm
- kostengünstiger sowie flexibler bei den Ausstattungsvarianten mit kurzen Lieferzeiten
- Ausführung als feuerbeständige T90/RS Brand- und Rauchschutztür für die Innenanwendung
- Gesamtansichtsbreite (Rahmen und Profil): 168 mm
- Größenbereich: 1-flügelig bis RAM 1500 × 2600 mm (B x H), 2-flügelig bis RAM 2500 × 2600 mm (B x H)
- 3D-verstellbares Anschweißrollenband im Farbton der Tür
- Seitenteile (bis 1000 mm breit) und Oberlichter (bis 1000 mm hoch) verfügbar
- optionale Ausführung mit Panikbeschlag möglich
- ansichtsgleich mit T90 und T30 Stahl-Rohrrahmen-Objektüren

Zargen und Durchblickfenster

Durchdachte Details für bessere Montagemöglichkeiten



Lieferbar ab 01.03.2025

RENO-ZARGE

Schneller Türen- und Zargenaustausch

- für den nachträglichen Einbau bei Renovierungen ohne Demontage der alten Zarge (rot)
- ideal für Altbauten, denkmalgeschützte Häuser oder Eigentumswohnungen
- Schrägverschraubung durch die Falz
- schlankes Profil der Reno-Zarge führt zu minimaler Verringerung des Lichtdurchgangs
- optional mit grundierter Oberfläche, optional auch pulverbeschichtet in sämtlichen RAL-Farben erhältlich



Lieferbar ab 01.03.2025

BANDAUFNAHME STV INCLINO 3D

3-dimensionale Türjustierung leicht gemacht

- STV Inclino 3D Hinterschweißtasche für Stahlzargen
- einfache und präzise Einstellung dank 3-dimensionaler Türjustierung über eine Kippfunktion
- kombinierbar mit normalen Rahmenteilen der Reihe V 8000
- einsetzbar in allen gängigen Zargenprofilen
- für gefälzte und stumpfe Türblätter ab 40 mm
- geeignet für schwere Innen- sowie Objektüren bis zu 70 kg



Lieferbar ab 01.06.2025

DURCHBLICKFENSTER MIT ELEMENTZARGEN

Einfache Integration – schnelle Montage


- Pfostenkonstruktion für flexible Abtrennungen
- einfache und schnelle Montage sowie Demontage in Trockenbauwände
- unterschiedliche Modulgrößen- und -konfigurationen verfügbar, z. B. als Übereckverglasung
- maximale Glasgröße: 1500 × 3000 mm (Quer- oder Hochformat)
- Schallschutzdämmung 35 dB bis 38 dB bei Einfachverglasung, 46 dB bis 50 dB bei beidseitiger Verglasung und nach Glasauswahl
- optionaler Sichtschutz im Fensterzwischenraum bei beidseitiger Verglasung



Weitere Informationen finden Sie
in der Broschüre Durchblickfenster.

Stahl-Objekttüren

Erweiterte Funktionen für individuelle Anforderungen



Bestellbar ab 01.04.2025

HOCHWASSERBESTÄNDIGE TÜREN

Schutz vor Überschwemmungen

- bis zu 900 mm Wasserstand
- optionales Ausstattungspaket (auch zur Nachrüstung)
- erhältlich für 1-flügelige Stahl-Objekttüren D65 OD, H3 OD bis zu einer Türbreite von 1150 mm (BRM-Breite)



Lieferbar ab 01.03.2025

TÜREN FÜR RECHENZENTREN

Erweiterung Größenbereich OD-Türen

- Türhöhe bis zu 3000 mm (BRM-Höhe)
- ideal für den Einsatz in Rechenzentren
- feuerhemmende T30 oder feuerbeständige T90 Ausführung, optional mit Rauchschutz
- verklebte Türkonstruktion mit Dünnfalz
- Türblattdicke: 65 mm
- erhältlich als Stahl-Objekttür D65 OD, H3 OD und H16 OD



Weitere Informationen finden Sie in der Broschüre Bauelemente für Rechenzentren.

Stahl-Objektüren

Praktische Lösungen für spezielle Montageanforderungen



Lieferbar ab 01.03.2025

ECK- UND ERGÄNZUNGSZARGE C TYP 5

Wandungreifendes Zargensystem

- Erweiterung einer Eckzarge zu einer 2-schaligen Zarge möglich
- kein Versatz im Zargenspiegel oder im Stoß der Laibung
- Fixierung mittels Diagonalverschraubung der Eckzarge
- keine weiteren Befestigungen wie Fixierungslaschen am Gegenspiegel erforderlich
- erhältlich für alle Stahl-Objektüren OD



Lieferbar ab 01.08.2025

BLOCKZARGE E TYP 5

Mit 115 mm Gegenspiegel

- 1-schalige Blockzarge mit 1,5 mm Blechdicke
- geringeres Gewicht als bei 2-schaliger Blockzarge
- 115 mm breiter Gegenspiegel
- 90° Türöffnung bei Einbau an der Wand möglich
- Dübelmontage
- erhältlich für alle Stahl-Objektüren OD



Lieferbar ab 01.08.2025

RC3 SICHERHEIT MIT EINFACHVERRIEGELUNG

Günstige RC3-Sicherheit

- günstigere Alternative zur Mehrfachverriegelung bei gleichbleibender Sicherheit
- Einfachverriegelung anstatt Mehrfachverriegelung für Stahl-Objekttüren mit RC3-Sicherheitsausstattung
- Einsteckschloss ohne verstärkten Fallenriegel
- kompatibel mit Motorschlössern



Lieferbar ab Herbst 2025


STAHL-OBJEKTÜREN H60 OD UND H120 OD

Mit Verwendbarkeitsnachweis ETA
mit CE-Kennzeichnung

- Türausführung: Vollblatt oder mit Verglasung
- klassifiziert nach EI₂60; EI₂60-S₂₀₀ (H60 OD) sowie EI₂120; EI₂120-S₂₀₀ (H120 OD)
- Schalldämmend bis zu 43 dB
- verklebte Türkonstruktion mit Dünnfalz
- Türblattdicke: 65 mm

Stahl- und Edelstahl-Objektüren

Elegante Details für eine exklusive Türansicht



Bereits lieferbar

FLÄCHENBÜNDIGE BRANDSCHUTZVERGLASUNG FÜR T30/EI₂30-TÜREN

Für anspruchsvolle Bauprojekte und Reinraamtüren


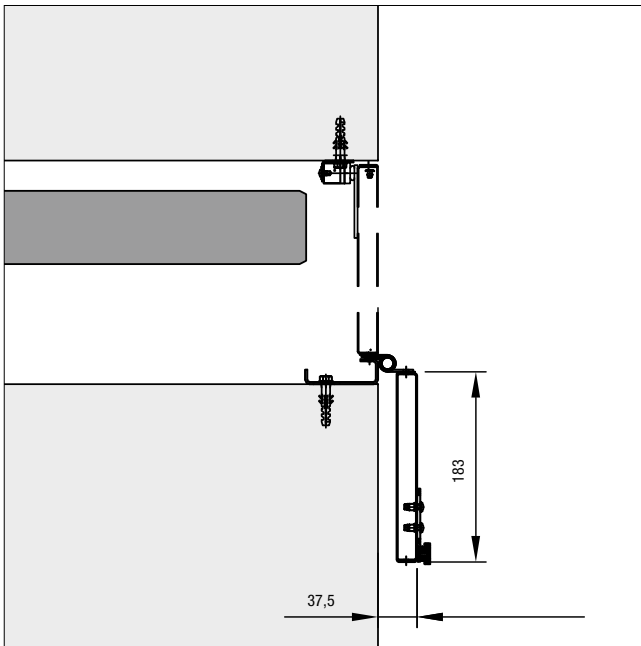
- beidseitig flächenbündiges ESG-Glas, mittig FS-Glas
- umlaufende Friesbreite: mindestens 215 mm Breite
- kombinierbar mit verdeckten Bändern und integriertem Obentürschließer ITS
- erhältlich für gefälzte und stumpf einschlagende STS/STU-Türen

Bereits lieferbar

VERSTELLSCHRAUBE FÜR STAHL- UND EDELSTAHL-TÜREN STS/STU

Einfache und schnelle Montage von Eck- und Blockzargen

- für Beton und Mauerwerk geeignet
- für Außen- und Innentüren (in Deutschland nicht für Innentüren verfügbar)
- erhältlich für gefälzte und stumpf einschlagende STS/STU-Türen



Bereits lieferbar

NISCHENKLAPPE FÜR SCHIEBETORE FST MIT 180°-ÖFFNUNG

Freie Fluchtwege

- nur minimale Einschränkung des Fluchtwegs bei geöffneter Klappe
- optimal für kleine Tore mit Schlupf-/Fluchttür im Objektbereich und in Hotels
- erhältlich für Nischenklappen am Ein- und Auslauf des Schiebetors

Lieferbar ab 01.06.2025

HUBTOR MIT RAUCHSCHUTZ S200-AUSFÜHRUNG


Zertifiziert nach DIN EN 13501-2

- Rauchschutzklassifizierung S_a und S_{200} nach DIN EN 13501-2
- Brandschutzklassen EI_{230} , EI_{260} und EI_{290}
- Schlupf-/Fluchttür optional erhältlich

Isoliertüren

Hochwertige Lösungen für Kühl- und Gefrierräume





Lieferbar ab 01.03.2025

ISOLIERTÜREN FÜR DEN KÜHL- UND GEFRIERRAUM

Als Drehflügel- oder Schiebetür für den Einsatz in Kühlhallen, Supermärkten oder in der Lebensmittelindustrie

- Kühlraum-Drehtür HID-80 und Kühlraum-Schiebetür HIS-80 für Kühlräume bis 0 °C
- 80 mm Türblatt, mit Polyurethan (PU) ausgeschäumt
- 2 Oberflächenausführungen: Edelstahl (kreismattiert oder geschliffen) und Stahl verzinkt (RAL 9002, optional RAL nach Wahl)
- Thermo-Blockframe 150 × 50 mm für den Einbau in Mauerwerk und Iso-Paneele
- Montage vor der Wand
- Drehflügeltür: max. 1150 × 2300 mm, mit komplett umlaufender, leicht zu wechselnder Dichtung
- Schiebetür: max. 4000 × 2800 mm, handbetätigt, mit Boden- oder Wandführung und optionaler Bolzenverriegelung
- Kombilösung aus Isolier-Schiebetür und Hörmann Pendeltür PE oder Hörmann Schnellläuftor F 4020 Cold möglich
- Notbetätigung der Bolzenschließung mit fluoreszierender Beschilderung
- Zarge vorbereitet für Pendeltür

- 1 Isolier-Drehtür
- 2 Isolier-Schiebetür
- 3 Edelstahl kreismattiert
- 4 Edelstahl geschliffen



Weitere Informationen finden Sie in der Broschüre Isoliertüren und Isoliertore.




Produkte für den
Gewerbe- und Industriebau
Hörmann. Mit Sicherheit fürs ganze Leben.



Schnellauftore mit flexiblem Behang

Innovative Technik für zuverlässige Funktion





1



2



3



4



5

Lieferbar ab 01.06.2025

FLEXIBLES SCHNELLAUFTOR V 5025 Z

Schnelle Einsatzbereitschaft nach einem Crash
dank beidseitiger Wiedereinfädung

- Crash-Funktion: automatische, beidseitige Wiedereinfädung über die gesamte lichte Torhöhe
- Zipper-Technologie mit Reißverschluss-Kunststoffgleitern in wartungsfreien, federgelagerten Kunststoff-Gleitschienen
- attraktives Preis-Leistungs-Verhältnis
- einfacher Transport, einfache Montage
- besonders schmales Seitenteil
- Innen- und Außentor
- maximale Öffnungsgeschwindigkeit: 2,0 m/s
- maximale Schließgeschwindigkeit: 1,0 m/s
- nach Stromausfall keine Referenzfahrt notwendig
- Sicherheitslichtgitter im Standard
- Widerstand gegen Windlast nach DIN EN 12424 zertifiziert: Klasse 3
- maximale Größe: 5000 × 5000 mm

- 1 Torbehang mit Zipper-Technik
- 2 Crash-Funktion mit beidseitiger Wiedereinfädung
- 3 Tor mit ausgefädelten Behang wird komplett geöffnet
- 4 Behang wird wieder in die Gleitschiene eingefädelt
- 5 Tor wird geschlossen und ist wieder einsatzbereit



Weitere Informationen
finden Sie in der
Broschüre
Schnellauftore.

Spiraltore

Weltrekordgeschwindigkeit für reibungslose Abläufe



Bereits lieferbar

SCHNELLAUFTOR HS 5040 TURBOLUX S

Das zurzeit schnellste vertikal öffnende Industrie-Schnellauftor der Welt*

- maximale Öffnungsgeschwindigkeit: > 4 m/s
- maximale Schließgeschwindigkeit: 1 m/s
- für schnellen und störungsfreien Materialfluss sowie energieeffiziente Prozesse
- besonders verschleißarm
- Antrieb auf mehr als eine Million Zyklen ausgelegt
- Torblatt zu 90 Prozent transparent
- integriertes Sicherheitslichtgitter zur Überwachung der Torschließebene
- Polycarbonat-Sektionen geteilt durch Aluminium-Profile
- maximale Torgröße: 5000 × 5000 mm
- erhältlich als Innen- und Außentor

Nur bei Hörmann

Rekord-Institut für Deutschland (RID) bestätigt

* Stand 13. November 2024, bestätigt am 5. August 2024 vom Rekord-Institut für Deutschland

Speed-Sektionaltore und Spiraltore

Elegante Lösung für eine einfachere Montage



Lieferbar ab 01.03.2025

SCHELLLAUFTOR HS 5012 PU N 42 S

Optimal für enge Einbausituationen

- attraktives Preis-Leistungs-Verhältnis
- schmale Seitenteile (215 mm) und geringe Sturzhöhe (min. 550 mm)
- leiser Torlauf ohne Federn und Gegengewichte
- weniger Verschleiß und stark reduzierte Instandhaltungskosten
- sehr gute Wärmedämmung
- maximale Öffnungsgeschwindigkeit: ca. 1,2 m/s
- maximale Schließgeschwindigkeit: 0,5 m/s
- erhältlich als Innen- und Außentor

Lieferbar ab 01.06.2025

WELLEN- UND ANTRIEBSVERKLEIDUNG FÜR SPIRALTORE

Leicht und transparent

- optionale Verkleidung aus schlagfestem Polycarbonat
- besonders leicht: montage- und wartungsfreundlich
- Standardfarbe: Rauchgrau, optionale Folierung in den Vorzugsfarben Dunkelgrau, Hellgrau, Blau, Orange und Gelb
- max. Torbreite: bis 7000 mm
- geeignet für den Innen- und Außenbereich




Weitere Informationen finden Sie in der Broschüre Schnelllauftore.

Industrie-Sektionaltore

Harmonische Toransicht dank ansichtsgleicher Oberfläche





Lieferbar ab 01.09.2025

PLAINGRAIN OBERFLÄCHE

Harmonische Toransicht


- glatte Oberfläche mit geringem Glanzgrad
- modern in matten Feinstrukturfarben
- robust, kratz- und stoßunempfindlich
- ansichtsgleiche Kombination von PU-Lamellen mit Oberfläche Plainrain und Verglasungsrahmen in den gleichen Feinstrukturfarben
- erhältlich für alle Industrie-Sektionaltore (außer ALR Vitraplan und ALR Vitraplan AT)

4 Feinstrukturfarben

- 1 RAL 9016 Verkehrsweiß Matt Feinstruktur
- 2 RAL 9007 Graualuminium Matt Feinstruktur
- 3 RAL 9006 Weißaluminium Matt Feinstruktur
- 4 RAL 7016 Anthrazitgrau Matt Feinstruktur

Industrie-Sektionaltore

Mehr Gestaltungsmöglichkeiten für schöne Toransichten



Lieferbar ab 01.07.2025

TRANSPARENTER SCHUTZLACK

UV-Schutz erhält Oberflächen dauerhaft schön

- umweltfreundlicher Schutzlack auf Wasserbasis
- Schutz vor UV-Strahlung und weiteren Umwelteinflüssen
- nahezu unveränderte Oberflächenansicht nach 10 Jahren: Farb- und Glanzverlust, Verwitterung, Vergrauung oder Auskreidung werden wirkungsvoll verhindert
- erhältlich für alle Tortypen und Torgliedarten*

1 Verwitterung nach 10 Jahren ohne Schutzlack

2 mit Schutzlack

Lieferbar ab 01.07.2025

EINSEITIGE LACKIERUNG VON ALURAHMEN

Außen bunt, innen neutral

- neutraler Farbton auf der Innenseite des Tors bei farbig lackierter Außenseite möglich
- Torlamellen innen in RAL 9002 Grauweiß, Verglasungsrahmen innen eloxiert im Farbton E6/C0
- preisgünstiger als beidseitige Lackierung
- erhältlich für alle Tortypen mit Aluminium-Verglasungsrahmen*

* außer ALR Vitraplan, ALR Vitraplan AT sowie Tore mit Decograin



Lieferbar ab 01.07.2025

ZWEIFARBIGE LACKIERUNG

Unabhängig von Tortyp und Torgliedart

- flexible Farbgestaltung für individuelle Einsatzzwecke, wie zum Beispiel Visualisierung von Firmenfarben
- zweifarbige Farbgestaltung unabhängig von Tortyp und Torgliedart
- erhältlich für alle Industrie-Sektionaltore (außer ALR Vitraplan und ALR Vitraplan AT)



Lieferbar ab 01.07.2025

FARBIGE BESCHICHTUNG FÜR ANBAUTEILE UND FÜLLUNGEN

Harmonische Innenansicht und zusätzlicher Schutz

- harmonische Innenansicht des Tors ohne Farbdifferenzen
- zusätzlicher Schutz bei besonderen Belastungen (Landwirtschaft, Chemie, Küste)
- erhältlich für Endwinkel, Torblattverstärkungen, Mittelscharniere und Edelstahlfüllungen wie Streckgitter und Lochbleche

Industrie-Sektionaltore

Preisgünstige Alternative mit einfacher Montage



Lieferbar ab 01.07.2025

ZUGFEDERBESCHLAG

Kürzere Montagezeit und geringer Sturzbedarf

- preisgünstige Alternative zu einem Torsionsfedertor
- schnelle und einfache Montage
- kein mittlerer Wellenhalter und keine Befestigung im Sturzbereich erforderlich
- geringer Sturzbedarf von nur 200 mm bei handbetätigter Torausführung
- erhältlich für Tore bis max. 4000 mm × 4000 mm und 160 kg Torblattgewicht

Ladenabschluss ShopRoller SR

Komfortable Lösungen für Supermärkte und Einkaufszentren



Bereits lieferbar

VERSCHIEBBARE MITTELSTÜTZE SSG SR FÜR SHOPROLLER SR

Wirtschaftliche Lösung für große Öffnungen


- Verschließen von großen Öffnungen bis 21 Meter lichte Breite mit bis zu 3 Toren
- kostengünstigere Anschaffung, Lieferung und Montage im Vergleich zu Sondermaßtoren
- einfache Handhabung durch Leichtlaufschiene
- Teilöffnungen möglich, da Tore einzeln bewegbar

Bereits lieferbar

IMPULSSTEUERUNG B 100 R FÜR SHOPROLLER SR

Für komfortable Toröffnung im Impulsbetrieb


- Öffnen und Schließen des Sicherheitsrollgitters per Impulsbetrieb in Selbsthaltung
- Schließkantensicherung und Sicherheitslichtschranke für zuverlässigen Personenschutz
- optional erhältlich mit Handsender

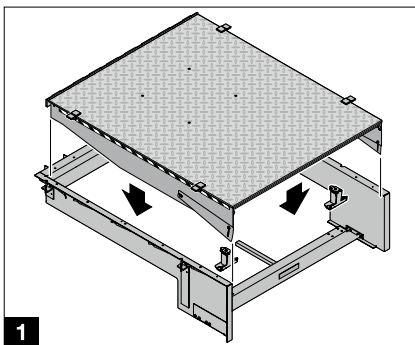


Weitere Informationen finden Sie in der Broschüre Ladenabschluss ShopRoller SR.

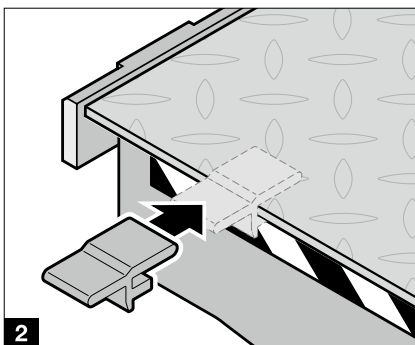
Verladetechnik

Langlebige Konstruktion durch verbesserten Materialeinsatz

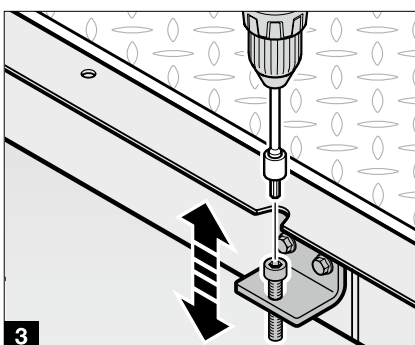




1



2



3

Lieferbar ab 01.03.2025

VORSCHUBLADEBRÜCKE HTL3

Stärker, leichter, besser

- mehr Flexibilität bei Planung und Einbau durch modulare Bauweise
- Basisrahmen BFT3 für nachträglichen Einbau der Ladebrücke als Coremodell (Plattform, Lippe und Hydraulik) **1**
- Preisvorteil durch neue Standardlänge 2250 mm
- einfache Montage dank Platzierungshilfen **2**, Ausfräsungen für Schweißnähte sowie gut erreichbaren Stellwinkeln zum Ausrichten von Eingießrahmen **3**
- einfache Wartung durch mehr Spielraum unter der Ladebrücke
- geringere Transportkosten dank platzsparendem Transportkonzept
- Nennlast bis 60 kN (für höhere Nennlast: HTL2 100 kN)
- ca. 10% geringerer CO₂-Fußabdruck durch geringeres Gewicht

Verladetechnik

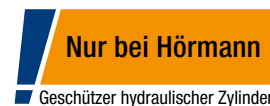
Praktische Lösungen für mehr Sicherheit beim Verladen



Lieferbar ab 15.05.2025

AUTOMATISCHES RADBLOCKIERSYSTEM AWB

Für alle Lkw-Typen geeignet



- Sicherheitsausstattung für die Verladestelle:
Schutz vor unbeabsichtigtem Wegrollen/Kriechen des Lkw
- komfortable Impulsbedienung aus dem Gebäudeinneren:
kein Personenverkehr im Rangierbereich des Lkw
- **NUR BEI HÖRMANN.** gegen Verschmutzung und Witterungseinflüsse
geschützter hydraulischer Zylinder
- Blockieren bei jedem Radstand möglich (Arbeitsbereich 2825 mm)
- keine Kollision mit Kotflügeln oder Verkleidungen (Blockierhöhe 300 mm)
- bis zu 50 mm höhenverstellbar zum Ausgleich leichter Unebenheiten
- intuitiv bedienbar, robust und zuverlässig
- einfache Montage und Installation
- Versionen für rechts und links erhältlich
- Systemaktualisierung, Einstellungen und Auslesen der Serviceinformationen
mithilfe mobiler Website und WLAN
- Stand-Alone-Lösung oder Integration in Steuerungssystem (560 S/T/V)
- Piezo-Signalgeber für akustische Störungswarnungen
- inklusive LED-Kontrollleuchte, Not-Stopp und Signalleuchte



Bereits lieferbar

IBS: AUTOMATISCHER ZWISCHENSTOPP FÜR VORSCHUBLADEBRÜCKEN

Mehr Sicherheit an der Verladestelle

- automatischer Zwischenstopp der Vorschublippe
- gefahrloses Herantreten an das Fahrzeug, um Lkw-Türen sicher zu öffnen
- anschließend vollständiges Ausfahren und Absenken der Lippe
- einstellbare Ausschubtiefe über Sensoren unterhalb der Ladebrückenplattform
- geeignet für Anschluss an Steuerung 560 T und 560 V
- beinhaltet Steuerungserweiterung mit LED-Warnleuchte



Bereits lieferbar


PODEST PV4 FÜR LADEBRÜCKE HTLV4

Mehr Raum zum Unterfahren

- besonders kompakte und stabile dreiteilige Stahl-Konstruktion für den Einsatz in Vorsatzschleusen
- keine Einschränkung des Freiraums unterhalb der Ladebrücke durch Podestbauteile
- je nach Rampenhöhe trotz großer Bauhöhe der Ladebrücke nutzbare Unterfahrt
- Abmessungen Rampe (Breite x Länge): 3500 x 3000 – 4500 mm
- Rampenhöhe: 795 – 1500 mm, bei Winkelanordnung minimal 805 mm
- leicht und wirtschaftlich: erhältlich auch in Kombination mit Grubenmodell P

Verladetechnik

Flexibel andocken mit intelligenten Details



Lieferbar ab 01.04.2025

KISSENTORABDICHTUNG BBS2

Torabdichtung für Lieferwagen

- optimale Abdichtung der Distanz zwischen Fahrzeug und Gebäude auch bei unterschiedlichen Fahrzeugabmessungen
- schnell und einfach an Fahrzeugtypen und -höhen anpassbar durch verstellbares Kopfteil und besonders flexible Seitenkissen
- universell einsetzbar für alle gängigen Lieferwagen, inklusive Mercedes Sprinter H1/2/3/4, Iveco Daily und VW-Transporter



Bereits lieferbar

PLANENTORABDICHTUNGEN DSL BASIC UND DSLR BASIC

Preisattraktive Einstiegsmodelle

- DSL Basic: schräges Kopfteil mit 100 mm-Gefälle nach vorn, optional mit Regenwasser-Ablaufkanal für schnelleres Ableiten, empfehlenswert bei hohen Fassaden und langen Lkw-Standzeiten
- DSLR Basic: gerades Kopfteil, serienmäßig mit Regenwasser-Ablaufkanal
- Rampenmodelle mit Lenkarmkonstruktion
- Standardgröße: 3300 × 3500 × 600 mm
- Seitenplanen: 500 mm, Quersteifigkeit durch Monofilament für besonders gute Abdichtung
- Kopf- und Seitenplanen aus zweilagigem Trägergewebe

Zufahrtskontrollsysteme

Hörmann. Mit Sicherheit fürs ganze Leben.





Zufahrtskontrollsysteme

Einfache und kostengünstige Parkraumbewirtschaftung



Lieferbar ab 01.05.2025

PARKRAUM-MANAGEMENT-SYSTEM PARK NFC LITE

Kostenoptimiert und bargeldlos

- Pauschalbetrag direkt beim Einfahren kontaktlos zahlen und maximale Parkdauer nutzen
- nur zwei Hauptkomponenten:
Einfahrstation **1** und Schranke **2**
- einfache Installation und Inbetriebnahme dank „virtuellen Schleifen“ mit Radartechnologie
- geringer Wartungsaufwand durch kontaktlose NFC-Technologie
- ideal für Park and Ride, innerstädtische Parkflächen und Parkflächen kommunaler Betreiber



Bereits lieferbar

TÜR- UND TORLESESTATION

Für einfache Zutrittskontrolle per Bankkarte

- 7"-TFT-Farbdisplay mit Touchscreen optional als Werbefläche nutzbar
- Online-Datenanbindung an Zentraleinheit
- vorbereitet für den Einbau einer Nebensprechstelle



Bereits lieferbar

VERGÜTESTATION

Rabattierung des Parkentgelts über Bankkarte

- 3,5"-TFT-Farbdisplay mit Touchscreen
- ermöglicht auswählbare Vergütemöglichkeiten des Parktarifs (z. B. Betrags- oder Zeitvergütung)
- Netzwerkanschluss zur Integration in das System Park NFC

Zufahrtskontrollsysteme

Innovative Lösungen für die individuelle Zufahrtskontrolle



Bereits lieferbar

RADARSENSOR R-LOOP 1

Zuverlässige Personen- und Fahrzeugerkennung

- zuverlässige Erkennung von bewegten und stehenden Objekten
- sichere Unterscheidung von Fahrzeugen und Personen
- 2-in-1: Ersetzt Induktionsschleife (Fahrzeugerkennung, bis 8 m) und Lichtschranke (Personenschutz, bis 6 m)
- vielfältig und einfach konfigurierbar durch mehrsprachige App (iOS und Android)

Lieferbar ab 01.03.2025

KENNZEICHENERKENNUNG

HCAM DOME 2

Flexibel mit Zoom

- vielfältige Montagemöglichkeiten und besonders benutzerfreundlich
- Lesebereich dank Zoom von 1 bis 16 m (einstellbar per Software)
- lokale Stand-Alone-Lösung, kein Internetzwang, DSGVO-konform
- einsetzbar an Schranken, Toren und Pollern



Lieferbar ab 01.01.2025

KENNZEICHENERKENNUNG HCAM SMART

Kamera mit robuster KI-Technologie

- hoch performante KI-gestützte Kennzeichenerkennung
- schnellste Leseraten, ideal für Free-Flow-Anwendungen
- integrierte Software mit anpassbaren Schnittstellen
- smarte Stand-Alone-Lösung, kein Internetzwang, DSGVO-konform



Lieferbar ab 01.05.2025

NEUE SCHRANKE SH 30

Preisattraktive Schranke für schnelle Installation

- Sperrbreite bis 5 Meter
- 24 V DC Motor mit Kraftbegrenzung, normkonform
- schnell und unkompliziert installierbar
- perfekt geeignet für private oder innerstädtische Zufahrten

Nur bei Hörmann

Zufahrtskontrollsysteme

Automatische Plug & Play Poller für den Privatbereich





Lieferbar ab 01.03.2025

AUTOMATISCHE POLLER A 114-600 E 1 / A 114-800 E 2 „PLUG & PLAY“

Ideal für den privaten Wohnungsbau,
z. B. private Grundstückseinfahrten

- einbaufertiger Plug & Play Poller mit integriertem Fundamentkasten
- Montagezeit von ca. 1 Stunde
- bei Stromausfall manuell absenkbar
- Durchmesser: 114 mm
- Sperrhöhen: 600 und 800 mm
- geringer Stromverbrauch und minimaler Wartungsaufwand

Bereits lieferbar

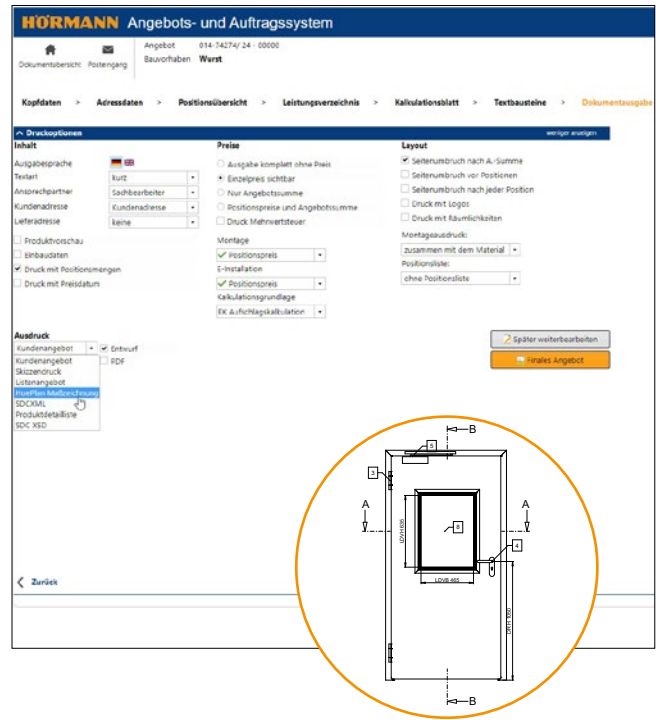
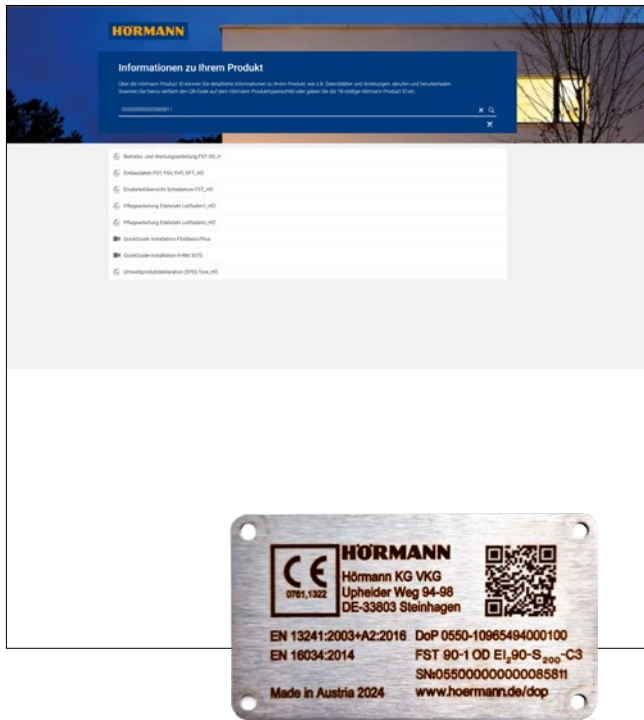
NEUE ZERTIFIZIERUNG FÜR MOBILEN ROAD BLOCKER M30

Vollzertifiziert nach DIN SPEC 91414-1
für mobile Fahrzeugsperren

- Crash-Test M30 gemäß IWA 14-1 bzw. ISO 22343-1:2023
- Verschiebepfung 0,1/0,0 m
- Manipulations-Widerstandsklasse MK 2
- maximale Flexibilität bei der Kombination der Module
- einfache Platzierung ohne Verankerung
- schneller Auf- und Abbau in ca. 20 Minuten
- einfache und schnelle Betätigung des Sperrelements

Digitale Services

Für individuelle Produktinformationen



HÖRMANN PRODUCT ID ZUM ABRUF VON PRODUKTINFORMATIONEN

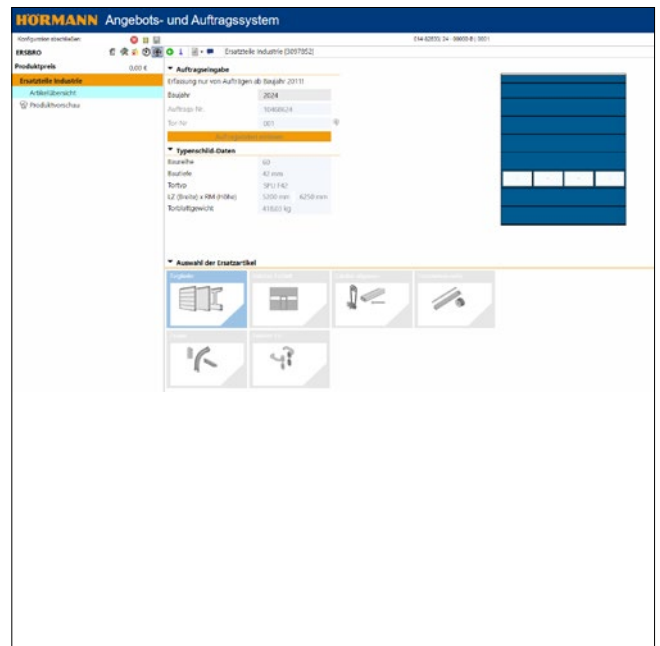
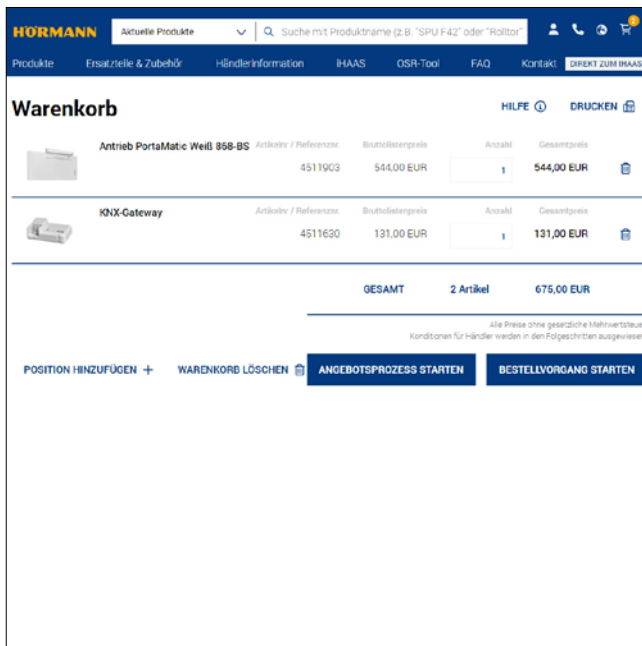
Schneller Zugriff per QR-Code

- alle Produktinformationen wie Montage- und Wartungsanleitungen, Zulassungen sowie Pflegehinweise bequem zum Downloaden 24/7 verfügbar
- Hörmann Product ID zum Abruf von Produktinformationen per QR-Code
- erhältlich für Stahl-Objekttüren OD, Stahl- und Edelstahl-Objekttüren STS / STU, Stahl- und Edelstahl-Schiebetore FST, textiler Feuerschutzvorhang FlexFire
- **NEU.** erhältlich für Aluminium-Rohrrahmen-Objekttüren, Stahltüren ZK / H8-5, Aluminium-Haustüren und Stahl/Alu-Haus- und Eingangstüren

HOEPLAN

Maßzeichnung auf Knopfdruck

- automatische Generierung einer Maßzeichnung in iHAAS
- Visualisierung der erfassten Konfiguration
- erhältlich für Stahl-Objekttüren OD, Stahl- und Edelstahl-Objekttüren STS / STU, Stahl- und Edelstahl-Schiebetore FST, Aluminium-Rohrrahmen-Objekttüren, textil flexibler Feuerschutzabschluss FlexFire
- **NEU.** erhältlich für Industrie-Sektionaltore
- **NEU AB FRÜHJAHR 2025.** erhältlich für Planentorabdichtungen, Vorschub-Ladebrücke HTL3
- **NEU AB SOMMER 2025.** erhältlich für Rolltore und Rollgitter, ShopRoller und Stahl-Lofttüren



WARENKORBFUNKTION IM PRODUKTPORTAL

Zur Übernahme ins Angebots- und Auftragsystem

- umfangreiche Such- und Filtermöglichkeiten
- Warenkorb für Produkte sowie Ersatz- und Zubehörteile
- Konfiguration von Produkten über den Produktkonfigurator (PK-ID) und anschließender Speicherung im Warenkorb
- Übergabe des kompletten Warenkorbs direkt ins iHAAS-System mit händlerindividueller Berechnung inklusive Konditionen
- Abschluss des Bestellprozess in iHAAS-System

ERSATZTEILBESTELLUNGEN IM IHAAS ANGEBOTS- UND AUFTRAGSSYSTEM

Einfach schnell bestellen

- Bestellung von Ersatz-Torgliedern für Industrie-Sektionaltore mit Übernahme der Daten aus dem Ursprungsauftrag
- Bestellung von Ersatzteilen für Rolltore und Rollgitter
- Fertigung der Aufträge unmittelbar nach Erfassung der Bestellung



Weitere Informationen zu Digitale Services finden Sie in der Broschüre.

HÖRMANN

Mit Sicherheit fürs ganze Leben.

Mit Sicherheit fürs ganze Leben.

Mit Sicherheit fürs ganze Leben.