



PREISKOMPASS 2024

Die unverbindlichen Preisempfehlungen
für Bauherren und Modernisierer

HÖRMANN



Alle angegebenen Preise sind unverbindliche Preisempfehlungen inkl. 19% Mehrwertsteuer in Euro gültig in Deutschland vom 01.03.2024 bis zum 31.12.2024, bzw. bis zum Erscheinen eines neuen Preiskompasses.



4

Tore



12

Antriebe



16

Türen



44

Stauraum-
systeme



Garagen-Sektionaltore

LPU 42 – S-Sicke, M-Sicke, L-Sicke, D-Sicke, Kassette



ab **1099,-**
inkl. Torantrieb


¹ Unverbindliche Preisempfehlung inkl. 19 % MwSt. für die Aktionsprodukte ohne Aufmaß, Montage, Demontage und Entsorgung. Gültig bis zum 31.12.2024 bei allen teilnehmenden Vertriebspartnern in Deutschland.



LPU 42 – Doppelwandige Stahl-Sektionaltore

Preise gültig für Torgröße 2500 × 2125 mm in Verkehrsweiß RAL 9016 bzw. Decograin, **ohne Antrieb und ohne Griff**

	S-Sicke	M-Sicke	L-Sicke
Woodgrain	1590,-	1590,-	1762,-
Silkgrain		2041,-	2323,-
Slategrain		1590,-	1762,-
Sandgrain		1821,-	2068,-
Planar			2068,-
Decograin		2041,-	2323,-
Duragrain			2323,-



LPU 42 – Doppelwandige Stahl-Sektionaltore

Preise gültig für Torgröße 2500 × 2125 mm in Verkehrsweiß RAL 9016 bzw. Decograin, **ohne Antrieb und ohne Griff**

	D-Sicke	Kassette
Woodgrain		1845,-
Silkgrain	2041,-	


Ausstattungsöglichkeiten

Aufpreis

Tor mit Antrieb ProMatic	522,-
Tor mit Antrieb SupraMatic E	681,-
Handbetätigtes Tor mit Griff	ab 71,-
Vorzugsfarben Color / MatchColor (bei Torgröße 2500 × 2125 mm)	271,-
Duragrain Individualdruck (bei Torgröße 2500 × 2125 mm)	872,-
Endbeschichtung (bei Torgröße 2500 × 2125 mm)	271,-
Endbeschichtung "Anti-Graffiti" (bei Torgröße 2500 × 2125 mm)	271,-
RAL nach Wahl, Farbton CH 907 oder Noir 2100 Sablé (bei Torgröße 2500 × 2125 mm)	443,-
Sturzausgleichsblende in Torfarbe (nur bei L-Sicke und Duragrain Dekor)	inklusive
Ansichtsgleiche Zargenverkleidung (nur bei L-Sicke und Duragrain Dekor)	auf Anfrage

Seiten-Sektionaltore

HST 42





HST 42 – Doppelwandige Seiten-Sektionaltore

Preise gültig für Torgröße 2500 × 2125 mm in Verkehrsweiß RAL 9016 bzw. Decograin, ohne Antrieb und Griff
Ausführung "vorbereitet für Antriebe" oder Ausführung "für Handbetätigung"

	M-Sicke ¹	L-Sicke
Woodgrain	3054,-	3281,-
Silkgrain	3193,-	3416,-
Slategrain	3054,-	3281,-
Sandgrain	3124,-	3347,-
Planar		3347,-
Decograin	3193,-	3416,-
Duragrain		3416,-

¹ M-Sicke nur für Ausführung "vorbereitet für Antriebe"

Ausstattungsöglichkeiten

Aufpreis

Tor mit Antrieb ProMatic (nur für Ausführung "vorbereitet für Antriebe")	ab 563,-
Tor mit Antrieb SupraMatic E (nur für Ausführung "vorbereitet für Antriebe")	ab 721,-
Handbetätigtes Tor mit Griff	ab 140,-
Torausführung mit Aluminium-Zarge	ab 1130,-
Schlupftür mit Türschließer, Einsteckschloss und Drückergarnitur	2568,-
Individuelle Anordnung der Designelemente	auf Anfrage
Vorzugsfarben (bei Torgröße 2500 × 2125 mm), Woodgrain, Silkgrain, Slategrain, Sandgrain	271,-
MatchColor (bei Torgröße 2500 × 2125 mm), Woodgrain, Silkgrain, Slategrain	271,-
Endbeschichtung (bei Torgröße 2500 × 2125 mm)	271,-
Endbeschichtung "Anti-Graffiti" (bei Torgröße 2500 × 2125 mm)	271,-
RAL nach Wahl oder Noir 2100 Sablé (bei Torgröße 2500 × 2125 mm)	443,-

Garagen-Schwingtore

















N 80





Garagen-Schwingtüre N 80 Stahlmotive

Preise gültig für Torgröße 2500 x 2125 mm in Verkehrsweiß RAL 9016, ohne Antrieb, mit Kunststoff-Griff schwarz

			
Motiv 902	Motiv 941	Motiv 957	Motiv 990
1013,-	1441,-	1878,-	2406,-
			
Motiv 968	Motiv 984 ¹	Motiv 985 ¹	Motiv 971 ¹
1013,-	1621,-	1621,-	1621,-
			
Motiv 973 ¹	Motiv 975 ¹	Motiv 977 ¹	Motiv 979
1621,-	1621,-	1621,-	1621,-
			
Motiv 903	Motiv 904	Motiv 913	Motiv 914
1297,-	1153,-	1179,-	1153,-

¹ auch in Decograin Golden Oak bzw. Rosewood erhältlich

Garagen-Rolltore / Garagen-Deckenlauftore

RollMatic, RollMatic T, RollMatic OD





Garagen-Rolltor RollMatic

Preise gültig für Torgröße 2500 × 2125 mm inkl. Antrieb

	Innen-Rolltor	Außen-Rolltor
Verkehrsweiß RAL 9016	3757,-	3858,-
Decograin	4231,-	
Decopaint	4010,-	4111,-



Serienmäßig mit Antrieb, Steuerung und Handsender HSE 4 BS



Garagen-Rolltor RollMatic T

Preise gültig für Torgröße 2500 × 2125 mm, inkl. Rohrmotor

	Innen-Rolltor	Außen-Rolltor
Verkehrsweiß RAL 9016	3226,-	3356,-
Decograin	3772,-	
Decopaint	3550,-	3609,-



Inkl. Rohrmotor, serienmäßige Schließkantensicherung, Steuerung und Handsender HSE 4 BS



Garagen-Deckenlaufter RollMatic OD

Preise gültig für Torgröße 2500 × 2125 mm inkl. Antrieb ProMatic

Verkehrsweiß RAL 9016	3167,-
Decograin	3641,-
Decopaint	3419,-



RollMatic OD: serienmäßiger Antrieb ProMatic mit Handsender HSE 4 BS



RollMatic OD: Optionaler Antrieb SupraMatic E mit Handsender HSE 4 BS

Ausstattungsöglichkeiten

Aufpreis

Deckenlaufter RollMatic OD mit Antrieb ProMatic	inklusive
Oberflächenschutz DuraBelt	ab 120,-
Deckenlaufter RollMatic OD mit Antrieb SupraMatic E	158,-
Deckenlaufter RollMatic OD mit Antrieb ProMatic Akku	357,-

Garagentor-Antriebe

SupraMatic, ProMatic, ProMatic Akku



Garagentor-Antriebe



SupraMatic
inkl. Handsender HSE 4 BS Strukturoberfläche Schwarz mit Chromkappen und Führungsschiene (K)¹

SupraMatic E 4
LED-Beleuchtung mit 20 LEDs, integr. Bluetooth-Empfänger, HCP-Schnittstelle **681,-**

SupraMatic P 4
LED-Beleuchtung mit 30 LEDs, integr. Bluetooth-Empfänger, HCP-Schnittstelle **763,-**

Einweg-Lichtschanke EL 101 **83,-**



ProMatic
inkl. Handsender HSE 4 BS Strukturoberfläche Schwarz mit Kunststoffkappen und Führungsschiene (K)¹

ProMatic 4
LED-Beleuchtung mit 10 LEDs, HCP-Schnittstelle **522,-**

Einweg-Lichtschanke EL 101 **83,-**




ProMatic Akku
inkl. Handsender HSE 4 BS Strukturoberfläche Schwarz mit Kunststoffkappen und Führungsschiene (K)¹

ProMatic Akku 4 **879,-**

Wechselakku WA 24 für ProMatic Akku **314,-**

Solarmodul SM 1-2 für ProMatic Akku **453,-**



Tropfwasser-Schutzabdeckung für SupraMatic E / P und ProMatic/ProMatic Akku der Serie 4 **24,-**







Verstellbare Deckenabhangung, für Führungsschienen FS 2, FS 6, FS 10, FS 60 und FTS 10, Länge: 257 – 1516 mm **87,-**

¹ Kurze Führungsschiene (K) geeignet für:
Garagen-Schwingtore bis 2500 mm Höhe
Stahl-Sektionaltore bis 2250 mm Höhe mit L-/Z-/H-Beschlag
Holz-Sektionaltore bis 2125 mm Höhe mit N-Beschlag



Einfahrtstor-Antriebe

	RotaMatic Drehtor-Antrieb für Flügeltore inkl. Handsender HSE 4 BS Strukturoberfläche Schwarz mit Kunststoffkappen, 868 MHz	1-flügelig	2-flügelig
	RotaMatic für Flügelbreiten von 1000 bis 2500 mm, Flügelgewicht bis max. 220 kg	1054,-	1380,-
	RotaMatic P für Flügelbreiten von 1000 bis 2500 mm, Flügelgewicht bis max. 400 kg	1220,-	1701,-
	RotaMatic PL für Flügelbreiten bis 4000 mm, Flügelgewicht bis max. 400 kg	1304,-	1842,-
	Sicherheitskit SK-Set inkl. Einweg-Lichtschanke EL 301 und gelber LED-Signalleuchte SLK 24 V		131,-
	VersaMatic Drehtor-Antrieb für Flügeltore inkl. Handsender HSE 4 BS Strukturoberfläche Schwarz mit Kunststoffkappen, 868 MHz	1-flügelig	2-flügelig
	VersaMatic für Flügelbreiten von 1000 bis 2000 mm, Flügelgewicht bis max. 200 kg	1133,-	1620,-
	VersaMatic P für Flügelbreiten von 1000 bis 3000 mm, Flügelgewicht bis max. 300 kg	1279,-	1915,-
	Sicherheitskit SK-Set inkl. Einweg-Lichtschanke EL 301 und gelber LED-Signalleuchte SLK 24 V		131,-
		LineaMatic Schiebetor-Antrieb inkl. Handsender HSE 4 BS Strukturoberfläche Schwarz mit Kunststoffkappen, 868 MHz	
LineaMatic bis zu einer Länge von max. 6000 mm, Flügelgewicht bis max. 300 kg (bodengeführt)			793,-
LineaMatic P bis zu einer Länge von max. 8000 mm, Flügelgewicht bis max. 500 kg (bodengeführt)			950,-
Sicherheitskit SK-Set inkl. Einweg-Lichtschanke EL 301 und gelber LED Signalleuchte SLK 24 V			123,-





Smart Home

	Hörmann homee Basiswürfel Hörmann homee Brain mit BiSecur Funksystem zur Bedienung von Hörmann Garagentor- und Einfahrtstor-Antrieben, Haustür-Schlössern und Elektrogeräten mit BiSecur Funk	325,-
	Homematic IP-Gateway¹ zur Steuerung von Hörmann Antrieben über das Homematic IP-Smart Home	81,-
	Homematic IP-Gateway¹ wie oben für Antriebsserie 4 inklusive HCP-Adapter	94,-
	Delta Dore X3D Gateway zur Steuerung von Hörmann Antrieben über das Delta Dore Tydom Smart Home	150,-
	Delta Dore X3D Gateway wie oben für Antriebsserie 4 inklusive HCP-Adapter	164,-
	WLAN-Gateway Gateway zur Steuerung von Hörmann Torantrieben über: Apple HomeKit, Amazon Alexa, Google Home / Google Assistant für Einfahrtstor-Antriebe, für Antriebsserie 4, inklusive HCP-Adapter	154,-
	WLAN-Gateway Gateway zur Steuerung von Hörmann Torantrieben über: Apple HomeKit, Amazon Alexa, Google Home / Google Assistant für Einfahrtstor-Antriebe, für Antriebsserie 3	154,-



Smart Home

	IT-WLAN-Gateway Gateway zur Steuerung von Hörmann Antrieben über das Apple HomeKit-System, für Antriebs-Serie 4 inklusive HCP-Adapter	165,-
	IT-WLAN-Gateway Gateway zur Steuerung von Hörmann Antrieben über das Apple HomeKit-System, für Antriebsserie 3	165,-
	KNX-Gateway Gateway zur Steuerung von Hörmann Antrieben der Serie 4 und Steuerungen über die KNX-Gebäudeautomation	156,-
	Loxone-Gateway Gateway zur Steuerung von Hörmann Antrieben Anschluss am HCP-Bus der kompatiblen Garagentor-Antriebe und Einfahrtstor-Antriebe	156,-
	Funk-Unterputzsender 2-Kanal Unterputzsender HSU 2 BS, Betriebsspannung: 230 V AC	109,-
	Funk-Unterputzsender 2-Kanal Unterputzsender FUS 2 BS, Betriebsspannung: 1,5 V AAA-Batterie (inkl.)	81,-
	Funk-Unterputzempfänger 2-Kanal Unterputzempfänger HEU 2 BS, Betriebsspannung: 230 V AC	119,-

¹ Kompatibel mit HCP-Adapter für Serie 4 und ohne Adapter für Einfahrtstor-Antriebe

Aktions-Sicherheitshaustüren / Nebeneingangstüren 2024

ThermoSafe, ThermoComfort und Thermo65

Edition46 (s. S. 17)

¹999,- Aktionspreis für Edition46 ohne Verglasung
Maßfertigung bis 1250 × 2250 mm

¹299,- Aktionspreis für Edition46 mit Verglasung
Maßfertigung bis 1250 × 2250 mm

Thermo65 (s. S. 18 – 19)

¹999,- Aktionspreis für Türmotive ohne Verglasung
Maßfertigung bis 1250 × 2250 mm

¹299,- Aktionspreis für Türmotive mit Verglasung
Maßfertigung bis 1250 × 2250 mm

ohne Aufpreis 7 Aktionsfarben

Aufpreis 210,- 3 Aktionsdekore

Aufpreis 210,- 7 Aktionsfarben Matt deluxe
farblich angepasst an die RenoMatic Tore



**Serienmäßig bei allen
Aktions-Sicherheits-
haustüren 2024**

ThermoComfort (s. S. 20)

¹2799,- Aktionspreis für Türmotive ohne Verglasung
Maßfertigung bis 1150 × 2250 mm

¹2999,- Aktionspreis für Türmotive mit Verglasung
Maßfertigung bis 1150 × 2250 mm

ohne Aufpreis 4 Aktionsfarben



ThermoSafe (s. S. 21 – 25)

¹3199,- Aktionspreis für Türmotive ohne Verglasung
Maßfertigung bis 1250 × 2250 mm

¹3399,- Aktionspreis für Türmotive mit Verglasung
Maßfertigung bis 1250 × 2250 mm

ohne Aufpreis 8 Aktionsfarben

¹119,- Zusatzpaket black.edition
(Außengriff HOE 501 und Außenrosette in Tiefschwarz
RAL 9005)

¹359,- Zusatzpaket Design
(verdeckt liegende Bänder für eine edle Türansicht)



Nur bei Hörmann

10-Jahre-Sicherheitsversprechen



Nur bei Hörmann

Serienmäßig

¹ Unverbindliche Preisempfehlung inkl. 19 % MwSt. für die Aktionsprodukte ohne Aufmaß, Montage, Demontage und Entsorgung. Gültig bis zum 31.12.2024 bei allen teilnehmenden Vertriebspartnern in Deutschland.
















Nebeneingangstüren / Stahl / Alu-Eingangstüren

Edition46 / Thermo46



Stahl / Alu-Eingangstüren Thermo46

Preise gültig für Türen in Verkehrsweiß seidenmatt RAL 9016 mit 5-fach Sicherheitsschloss, Außengriff und Verglasung wie abgebildet

					
Motiv	Edition46 ohne Verglasung	Edition46 mit Verglasung	TPS 010	TPS 015	TPS 020S
1000 × 2100 mm 1100 × 2100 mm 1150 × 2200 mm			1539,-	1602,-	1885,-
Maßfertigung max. 1250 × 2250 mm	999,-	1299,-	2052,-	2115,-	2398,-
					
Motiv	TPS 025S	TPS 030S	TPS 040S	TPS 515	TPS 700B
1000 × 2100 mm 1100 × 2100 mm 1150 × 2200 mm	1996,-	2186,-	1885,-	1602,-	2186,-
Maßfertigung max. 1250 × 2250 mm	2509,-	2699,-	2398,-	2115,-	2699,-
					
Motiv	TPS 750C	TPS 900D	Motiv TPS 100	Motiv TPS 200I	Motiv TPS 400I
1000 × 2100 mm 1100 × 2100 mm	2186,-	2254,-	1602,-	1996,-	1815,-
Maßfertigung max. 1100 × 2186 mm	2699,-	2767,-	2115,-	2509,-	2328,-
Ausstattungsmöglichkeiten					Aufpreis
Vorzugsfarben / MatchColor Außen- u. Innenseite (TPS 010, TPS 015, TPS 515, TPS 100, TPS 700B, TPS 750C, TPS 900D)					164,-
Vorzugsfarben / MatchColor Außen- u. Innenseite (TPS 020S, TPS 025S, TPS 030S, TPS 040S, TPS 200I, TPS 400I)					546,-
Matt deluxe auf der Außen- und Innenseite (TPS 010, TPS 015, TPS 515, TPS 100, TPS 700B, TPS 750C, TPS 900D)					294,-
Matt deluxe auf der Außen- und Innenseite (TPS 020S, TPS 025S, TPS 030S, TPS 040S, TPS 200I, TPS 400I)					676,-
Decograin Dekor auf der Außen- und Innenseite (TPS 010, TPS 015, TPS 515, TPS 700B, TPS 750C, TPS 900D)					330,-
Decograin Dekor auf der Außen- und Innenseite (TPS 020S, TPS 025S, TPS 030S, TPS 040S)					714,-
Sicherheitsausstattung Widerstandsklasse RC 2 für TPS 010, TPS 015, TPS 515 und TPS 100 Paket HB 14-2 mit Edelstahl-Sicherheitsrosette					183,-
Sicherheitsausstattung Widerstandsklasse RC 2 für TPS 700, TPS 750 und TPS 900 Paket HB 38-2 mit Edelstahl-Sicherheitsrosette und Verglasung P4A					338,-







Stahl / Alu-Haustüren

Thermo65



Stahl / Alu-Haustüren Thermo65

Preise gültig für Türen in Verkehrsweiß seidenmatt RAL 9016 mit 5-fach Sicherheitsschloss, Außengriff und Verglasung wie abgebildet

					
Motiv	THP 010 ²	THP 015 ²	THP 515 ²	THP 600S	THP 610S
1000 × 2100 mm					
1100 × 2100 mm	2182,-	2298,-	2298,-	3850,-	3422,-
1150 × 2200 mm					
Maßfertigung max. 1250 × 2250 mm	2695,-	2811,-	2811,-	4363,-	3935,-
					
Motiv	THP 630S	THP 700B ³	THP 730B	THP 750C	THP 780S
1000 × 2100 mm					
1100 × 2100 mm	3422,-	3422,-	3422,-	3422,-	3539,-
1150 × 2200 mm					
Maßfertigung max. 1250 × 2250 mm	3935,-	3935,-	3935,-	3935,-	4052,-

¹ Aktionspreis gültig bis 31.12.2024, wahlweise ohne Aufpreis in 7 Aktionsfarben, mit 210,- € Aufpreis in 3 Aktionsdekoren oder mit 210,- € Aufpreis in 7 Aktionsfarben Matt deluxe.

² Als Aktions-Sicherheitshaustür 2024 sind die Türen THP 010, 015, 515 nicht mit dem abgebildeten Griff, sondern mit dem Griff HB 38-2 (siehe Türmotive mit Verglasung) ausgestattet.

³ Als Aktions-Sicherheitshaustür ist die Tür THP 700B nicht mit der abgebildeten Verglasung, sondern mit Verglasung Satinato ohne klare Streifen ausgestattet.

Ausstattungsöglichkeiten



Aufpreis

Vorzugsfarben / MatchColor auf der Außen- und Innenseite	164,-
Hörmann Farbtöne Matt deluxe auf der Außen- und Innenseite	294,-
Decograin Dekor auf der Außen- und Innenseite	330,-
Decograin Dekor auf der Außenseite, Verkehrsweiß RAL 9016 auf der Innenseite	164,-
Ausstattungspaket "black.edition"	ab 71,-
Spionspiegelglas für THP 610 und THP 700	220,-
Sicherheitsausstattung Widerstandsklasse RC 2 für THP 010, THP 015 und THP 515 Paket HB 14-2 mit Edelstahl-Sicherheitsrosette	183,-
Sicherheitsausstattung Widerstandsklasse RC 2 für THP 610S, THP 700B, THP 750C, und THP 800S Paket HB 38-2 mit Edelstahl-Sicherheitsrosette	338,-
Schallschutzfunktion – Schallschutz Klasse 3 (42 dB) mit Bodenschwelle für THP 010	684,-
Schallschutzfunktion – Schallschutz Klasse 2 (37 dB) mit absenkbarer Bodendichtung für THP 010	1078,-
Feuerschutzfunktion – Feuerwiderstandsklasse EI ₂ 30-C5 und Rauchschutz S ₂₀₀ mit Bodenschwelle für THP 010, THP 015 und THP 515	733,-
Feuerschutzfunktion – Feuerwiderstandsklasse EI ₂ 30-C5 und Rauchschutz S ₂₀₀ mit Bodenschwelle für THP 610S	1533,-



Stahl / Alu-Haustüren Thermo65

Preise gültig für Türen in Verkehrsweiß seidenmatt RAL 9016 mit 5-fach Sicherheitsschloss, Außengriff und Verglasung wie abgebildet

					
Motiv	THP 800S	THP 810E ²	THP 820S	THP 830S	THP 840S
1000 × 2100 mm 1100 × 2100 mm 1150 × 2200 mm	3674,-	3674,-	3674,-	3674,-	3674,-
Maßfertigung max. 1250 × 2250 mm	4186,-	4186,-	4186,-	4186,-	4186,-
					
Motiv	THP 850B	THP 900D ²	THP 100	THP 410S	THP 430E
1000 × 2100 mm 1100 × 2100 mm 1150 × 2200 mm (nur 850B)	3972,-	3674,-	2224,-	3665,-	3665,-
Maßfertigung max. 1250 × 2250 mm	4485,-	4186,-			
Maßfertigung max. 1100 × 2186 mm			2737	4178,-	4178,-

¹ Aktionspreis gültig bis 31.12.2024, wahlweise ohne Aufpreis in 7 Aktionsfarben oder mit 210,- € Aufpreis in 3 Aktionsdekoren oder mit 210,- € Aufpreis in 7 Aktionsfarben Matt deluxe.

² Als Aktions-Sicherheitshaustür ist die Tür THP 810E nicht mit der abgebildeten Verglasung, sondern mit Verglasung Satinato ohne klare Streifen ausgestattet.

Ausstattungs-möglichkeiten

Aufpreis

Vorzugsfarben / MatchColor Außen- und Innenseite (THP 100, THP 820S, THP 830S, THP 840S, THP 850B, THP 900D)	164,-
Vorzugsfarben / MatchColor Außen- und Innenseite (THP 410S, THP 430E)	546,-
Hörmann Farbton Matt deluxe auf der Außen- und Innenseite (THP 100, THP 820S, THP 850B, THP 900D)	294,-
Hörmann Farbton Matt deluxe auf der Außen- und Innenseite (THP 410S, THP 430E)	676,-
Decograin Dekor auf der Außen- und Innenseite (außer THP 100, 410S, 430E)	330,-
Decograin Dekor auf der Außenseite, Verkehrsweiß RAL 9016 auf der Innenseite (außer THP 100, 410S, 430E)	164,-
Ausstattungspaket "black.edition"	ab 71,-
Spionspiegelglas für THP 810	220,-
Sicherheitsausstattung Widerstandsklasse RC 2 für THP 800S, THP 810E, THP 820S, THP 850B, THP 900D Paket HB 38-2 mit Edelstahl-Sicherheitsrosette	338,-
Sicherheitsausstattung Widerstandsklasse RC 2 für THP 100 Paket HB 14-2 mit Edelstahl-Sicherheitsrosette	183,-

Aluminium-Haustüren

ThermoComfort



Aluminium-Haustüren ThermoComfort

Preise gültig für Türen in Verkehrsweiß matt RAL 9016 mit 5-fach Sicherheitsschloss, Außengriff und Verglasung wie abgebildet



Motiv	502 ²	504 ²	860 ²
Maßfertigung max. 1150 × 2250 mm	2999,-	2999,-	2799,-

Ausstattungsöglichkeiten

3-fach-Isolierglas mit beidseitigem Sicherheitsglas	Aufpreis
Standardschloss H5 / Schloss S5 Automatik	ohne Aufpreis
E-Öffner für Schloss H5	ab 119,-
Schloss S5 Comfort	ab 559,-
Seitenteile / Oberlichter	ab 859,-

¹ Aktionspreis gültig bis 31.12.2024, wahlweise ohne Aufpreis in 4 Aktionsfarben



Aluminium-Haustüren ThermoSafe

Preise gültig für Türen in Verkehrsweiß matt RAL 9016 mit 5-fach Sicherheitsschloss H5, Außengriff und Verglasung wie abgebildet

Motiv	40	45	65	75	110
max. 1250 x 2250 mm	8651,-	6600,-	6448,-	5783,-	6725,-
Motiv	136	138 ²	140	166	173
max. 1250 x 2250 mm	6981,-	4407,-	6906,-	7299,-	7532,-
Motiv	176	177	185	188	189 ²
max. 1250 x 2250 mm	6607,-	7165,-	5366,-	8555,-	4407,-

¹ Aktionspreis gültig bis 31.12.2024, wahlweise ohne Aufpreis in 7 Aktionsfarben

² optional Zusatzpaket black.edition erhältlich

Ausstattungsöglichkeiten

Aufpreis

Ausführung ThermoSafe Hybrid: durch pulverbeschichtetes Edelstahlblech auf Außenseite hohe Formstabilität und höherer Schallschutz (nicht für Motive 553, 590 und 891)

393,-

Vorzugsfarbe / MatchColor auf der Außenseite der Haustür, Innenseite serienmäßig in Weiß

213,-

Innendrücker "Pethandle" (zur Vermeidung von Türöffnungen durch Haustiere)

171,-

Automatikschloss S5: Fallenriegelschloss mit 5 Verriegelungspunkten und mechanischer Selbstverriegelung (nicht mit E-Öffner kombinierbar)

ohne Aufpreis

E-Öffner (für Sicherheitsschloss H5) mit Tag- / Nachtschaltung

146,-

Edelstahl-Sockelblech (nur für Haustüren ohne Edelstahl-Applikationen, motivabhängig möglich)

212,-

Aluminium-Haustüren

ThermoSafe



Aluminium-Haustüren ThermoSafe

Preise gültig für Türen in Verkehrsweiß matt RAL 9016 mit 5-fach Sicherheitsschloss H5, Außengriff und Verglasung wie abgebildet

Motiv	402	407 ⁵	413	414 ³	416
max. 1250 x 2250 mm	8983,-	4407,-	7343,-	6858,-	5268,-
Motiv	419 ³	420 ⁴	421	422 ²	445
max. 1250 x 2250 mm	5900,-	6305,-	5268,-	4622,-	5974,-
Motiv	451	452	453	454 ^{2,5}	455
max. 1250 x 2250 mm	6101,-	6507,-	5268,-	4407,-	6101,-

¹ Aktionspreis gültig bis 31.12.2024, wahlweise ohne Aufpreis in 7 Aktionsfarben

² nicht als ThermoSafe Hybrid lieferbar, Ausführung mit Nutenrähmchen

³ Lichtausschnitt oben

⁴ Lichtausschnitt oben und unten

⁵ optional Zusatzpaket black.edition erhältlich

Ausstattungsöglichkeiten

	Aufpreis
Ausführung ThermoSafe Hybrid: durch pulverbeschichtetes Edelstahlblech auf Außenseite hohe Formstabilität und höherer Schallschutz (nicht für Motive 553, 590 und 891)	393,-
Vorzugsfarbe / MatchColor auf der Außenseite der Haustür, Innenseite serienmäßig in Weiß	213,-
Innendrücker "Pethandle" (zur Vermeidung von Türöffnungen durch Haustiere)	171,-
Automatik-Schloss S5: Fallenriegelschloss mit 5 Verriegelungspunkten und mechanischer Selbstverriegelung (nicht mit E-Öffner kombinierbar)	ohne Aufpreis
E-Öffner (für Sicherheitsschloss H5) mit Tag- / Nachtschaltung	146,-
Edelstahl-Sockelblech (nur für Haustüren ohne Edelstahl-Applikationen, motivabhängig möglich)	212,-



Aluminium-Haustüren ThermoSafe

Preise gültig für Türen in Verkehrsweiß matt RAL 9016 mit 5-fach Sicherheitsschloss H5, Außengriff und Verglasung wie abgebildet

Motiv	456	457	459 ^{2,3}	501 ³	502 ³
max. 1250 × 2250 mm	6702,-	5268,-	4315,-	4407,-	4407,-
Motiv	503 ³	504 ³	505 ³	514	524
max. 1250 × 2250 mm	4407,-	4407,-	4407,-	6437,-	6996,-
Motiv	551	552	553 ²	560	565
max. 1250 × 2250 mm	5663,-	8736,-	8413,-	6703,-	5547,-
Motiv	568	583	590 ²	650	675
max. 1250 × 2250 mm	5150,-	9253,-	8530,-	6301,-	8369,-

¹ Aktionspreis gültig bis 31.12.2024, wahlweise ohne Aufpreis in 7 Aktionsfarben

² nicht als ThermoSafe Hybrid lieferbar

³ optional Zusatzpaket black.edition erhältlich

Aluminium-Haustüren

ThermoSafe



Aluminium-Haustüren ThermoSafe

Preise gültig für Türen in Verkehrsweiß matt RAL 9016 mit 5-fach Sicherheitsschloss H5, Außengriff und Verglasung wie abgebildet

Motiv	680	686 ²	689	693	694
max. 1250 x 2250 mm	6405,-	4407,-	6860,-	5415,-	7380,-
Motiv	697	723	757	759	777
max. 1250 x 2250 mm	7249,-	7026,-	7911,-	7514,-	6059,-
Motiv	779	797	799	823	832
max. 1250 x 2250 mm	6556,-	7064,-	6665,-	6046,-	6833,-
Motiv	836	860 ²	861	862	867 ⁴
	6645,-	4114,-	5457,-	4589,-	4407,-

¹ Aktionspreis gültig bis 31.12.2024, wahlweise ohne Aufpreis in 7 Aktionsfarben

² optional Zusatzpaket black.edition erhältlich



Aluminium-Haustüren ThermoSafe

Preise gültig für Türen in Verkehrsweiß matt RAL 9016 mit 5-fach Sicherheitsschloss H5, Außengriff und Verglasung wie abgebildet

					
Motiv	871 ⁴	872 ⁴	877	879	891 ²
max. 1250 x 2250 mm	4114,-	4114,-	6143,-	6641,-	5520,-

			
Motiv	825 ³ für 2000 mm Torhöhe	875 ³ für 2000 mm Torhöhe	Reinigungs- und Pflegeset Für eine lange schöne Tor- und Türansicht
	845 ³ für 2125 mm Torhöhe	895 ³ für 2125 mm Torhöhe	<ul style="list-style-type: none"> • Reiniger für Tore und Türen (zum Reinigen aller Oberflächen) • Multischwamm • 2 -in-1-Politur für Tore und Türen • Applikationsschwamm, • 2 x Microfasertücher • Öl für Tore und Türen
	855 ³ für 2250 mm Torhöhe	898 ³ für 2250 mm Torhöhe	
max. 1250 x 2250 mm	5405,-	5405,-	

¹ Aktionspreis gültig bis 31.12.2024, wahlweise ohne Aufpreis in 7 Aktionsfarben

² nicht als ThermoSafe Hybrid lieferbar

³ passend zu Hörmann Sektionaltoren mit M-Sicke bzw. L-Sicke, ohne optischen Versatz


⁴ optional Zusatzpaket black.edition erhältlich

Ausstattungsöglichkeiten

Ausstattungsbeschreibung	Aufpreis
Ausführung ThermoSafe Hybrid: durch pulverbeschichtetes Edelstahlblech auf Außenseite hohe Formstabilität und höherer Schallschutz (nicht für Motive 553, 590 und 891)	393,-
Vorzugsfarbe / MatchColor auf der Außenseite der Haustür, Innenseite serienmäßig in Weiß	213,-
Innendrücker "Pethandle" (zur Vermeidung von Türöffnungen durch Haustiere)	171,-
Automatik-Schloss S5: Fallenriegelschloss mit 5 Verriegelungspunkten und mechanischer Selbstverriegelung (nicht mit E-Öffner kombinierbar)	ohne Aufpreis
E-Öffner (für Sicherheitsschloss H5) mit Tag-/Nachtschaltung	146,-
Edelstahl-Sockelblech (nur für Haustüren ohne Edelstahl-Applikationen, motivabhängig möglich)	212,-

Zimmertüren

















Holztüren, Glastüren





Holztüren

Preise gültig für Türblattgröße 860 × 1985 mm inkl. gefälztem Türblatt, Zarge (Wanddicke 140 mm) und Drücker Linea bzw. Euro-Drücker rund bei Aktionstür ProLine

						
Motiv	ProLine	Stripe 15	Groove 11	Groove 13	Groove 14	Groove 15
Duradecor / Duradecor Struktur mit Duradecor Zarge mit runden Kanten	ab xxx,- ²	482,- (nur Duradecor Weißlack und RAL 7037 Staubgrau)				
Lack, weiß mit Duradecor Zarge mit runden Kanten	ab xxx,- ²		ab 582,- ¹	ab 582,- ¹	ab 582,- ¹	ab 582,- ¹
ProLine Ultramatt, Leinen, Schiefer mit Duradecor Zarge mit runden Kanten	ab xxx,- ²					
						
Motiv	Groove 16	Groove 19	Groove 20	Groove 21	Groove 22	Groove 23
Lack mit Duradecor Zarge mit runden Kanten	ab 582,- ²	ab 582,- ²	ab 582,- ²	ab 582,- ²	ab 582,- ²	ab 582,- ²
						
Motiv	Groove 27	Groove 29	Groove 31	Groove 34		
Lack mit Duradecor Zarge mit runden Kanten	ab 582,- ²	ab 582,- ²	ab 582,- ²	ab 582,- ²		

¹ Aktionspreis gültig bis 31.12.2024, wahlweise ohne Aufpreis in 2 Aktionsfarben und 2 Aktionsdekoren

² abhängig vom Dekor / Farbe

Zimmertüren

Holztüren



Holztüren

Preise gültig für Türblattgröße 860 × 1985 mm inkl. gefälztem Türblatt, Zarge (Wanddicke 140 mm) und Drücker Linea










Motiv	Groove 39	Groove 44	Groove 49	Groove 50	Groove 51	Groove 53
Lack mit Duradecor Zarge mit runden Kanten	ab 582,- ¹	ab 582,- ¹	ab 582,- ¹	ab 582,- ¹	ab 582,- ¹	ab 582,- ¹
Motiv	Groove 54	Groove 56	Groove 78	Groove 85	Groove 88	Groove 89
Lack mit Duradecor Zarge mit runden Kanten	ab 582,- ¹	ab 582,- ¹	ab 582,- ¹	ab 582,- ¹	ab 582,- ¹	ab 582,- ¹
Motiv	Groove 92	Groove 93	Groove 95	Groove 101	Groove 102	Groove 103
Lack mit Duradecor Zarge mit runden Kanten	ab 582,- ¹	ab 582,- ¹	ab 582,- ¹	ab 582,- ¹	ab 582,- ¹	ab 582,- ¹
Motiv	Groove 104	Groove 106	Groove 107			
Lack mit Duradecor Zarge mit runden Kanten	ab 582,- ¹	ab 582,- ¹	ab 582,- ¹			

¹ abhängig vom Dekor / Farbe



Holztüren

Preise gültig für Türblattgröße 860 × 1985 mm inkl. gefälztem Türblatt, Zarge (Wanddicke 140 mm) und Drücker Linea

						
Motiv	Steel 14	Steel 16	Steel 20	Steel 23	Steel 27	Steel 29
Concepto mit Duradecor Zarge mit runden Kanten	ab 1002,- ¹	ab 1002,- ¹	ab 1002,- ¹	ab 1002,- ¹	ab 1002,- ¹	ab 1002,- ¹
Duradecor / Duradecor Struktur mit Duradecor Zarge mit runden Kanten	ab 758,- ¹	ab 758,- ¹	ab 758,- ¹	ab 758,- ¹	ab 758,- ¹	ab 758,- ¹
Lack mit Duradecor Zarge mit runden Kanten	ab 809,- ¹	ab 809,- ¹	ab 809,- ¹	ab 809,- ¹	ab 809,- ¹	ab 809,- ¹
						
Motiv	Steel 37	Steel 38	Steel 39	Steel 44	Steel 78	
Concepto mit Duradecor Zarge mit runden Kanten	ab 1002,- ¹	ab 1002,- ¹	ab 1002,- ¹	ab 1002,- ¹	ab 1002,- ¹	
Duradecor / Duradecor Struktur mit Duradecor Zarge mit runden Kanten	ab 758,- ¹	ab 758,- ¹	ab 758,- ¹	ab 758,- ¹	ab 758,- ¹	
Lack mit Duradecor Zarge mit runden Kanten	ab 809,- ¹	ab 809,- ¹	ab 809,- ¹	ab 809,- ¹	ab 809,- ¹	

¹ abhängig vom Dekor / Farbe

Ausstattungsöglichkeiten

Stahlzarge VarioFix in Verkehrsweiß RAL 9016	Aufpreis
Türantrieb PortaMatic zur Montage auf der Türzarge	ab 512,-
Türantrieb PortaMatic zur Montage über der Türzarge (inkl. 15 mm Wellenverlängerung)	647,-
	678,-

Zimmertüren

Holztüren



Holztüren

Preise gültig für Türblattgröße 860 × 1985 mm inkl. gefälztem Türblatt, Zarge (Wanddicke 140 mm) und Drücker Linea

					
Motiv	Plain 14-7	Plain 23-7	Plain 27-7	Plain 29-7	Plain 37-7
Concepto mit Duradecor Zarge mit runden Kanten	ab 1180,- ¹	ab 1180,- ¹	ab 1180,- ¹	ab 1180,- ¹	ab 1180,- ¹
Duradecor / Duradecor Struktur mit Duradecor Zarge mit runden Kanten	ab 934,- ¹	ab 934,- ¹	ab 934,- ¹	ab 934,- ¹	ab 934,- ¹
Lack mit Duradecor Zarge mit runden Kanten	ab 986,- ¹	ab 986,- ¹	ab 986,- ¹	ab 986,- ¹	ab 986,- ¹
					
Motiv	Rail 1	Rail 2	Pure Mitte	Pure Bandseite	Pure Schlosseite
Concepto mit Duradecor Zarge mit runden Kanten	ab 1328,- ¹	ab 1328,- ¹	ab 1107,- ¹	ab 1107,- ¹	ab 1107,- ¹
Duradecor / Duradecor Struktur mit Duradecor Zarge mit runden Kanten	ab 1082,- ¹	ab 1082,- ¹	ab 862,- ¹	ab 862,- ¹	ab 862,- ¹
Lack mit Duradecor Zarge mit runden Kanten	ab 1134,- ¹	ab 1134,- ¹	ab 914,- ¹	ab 914,- ¹	ab 914,- ¹

¹ abhängig vom Dekor / Farbe

Ausstattungsöglichkeiten

Aufpreis

Stahlzarge VarioFix in Verkehrsweiß RAL 9016	ab 512,-
Türantrieb PortaMatic zur Montage auf der Türzarge	647,-
Türantrieb PortaMatic zur Montage über der Türzarge (inkl. 15 mm Wellenverlängerung)	678,-



Holztüren

Preise gültig für Türblattgröße 860 × 1985 mm inkl. gefälztem Türblatt, Zarge (Wanddicke 140 mm) und Drücker Linea

						
Motiv	Carolina 1	Carolina 2	Carolina 4	Carolina 5		
Lack mit Duradecor Zarge mit runden Kanten	ab 559,- ¹	ab 559,- ¹	ab 559,- ¹	ab 559,- ¹		
						
Motiv	Georgia 1	Georgia 2	Georgia 3	Georgia 4	Georgia 5	
Duradecor / Duradecor Struktur mit Duradecor Zarge mit runden Kanten	ab 803,- ¹	ab 909,- ¹	ab 1018,- ¹	ab 1159,- ¹	ab 873,- ¹	
Lack mit Duradecor Zarge mit runden Kanten	ab 906,- ¹	ab 1012,- ¹	ab 1154,- ¹	ab 1260,- ¹	ab 974,- ¹	
						
Motiv	Montana 1	Montana 2	Montana 3	Montana 4	Montana 5	Montana 6
Lack mit Duradecor Zarge mit runden Kanten	ab 746,-	ab 746,-	ab 746,-	ab 746,-	ab 746,-	ab 746,-

¹ abhängig vom Dekor / Farbe

Zimmertüren

Holztüren



Holztüren

Preise gültig für Türblattgröße 860 × 1985 mm inkl. gefälztem Türblatt, Zarge (Wanddicke 140 mm) und Drücker Linea



Motiv	Montana 7	Montana 8	Kontura 1	Kontura 2	Kontura 3	Kontura 4
Lack mit Duradecor Zarge mit runden Kanten	ab 746,-	ab 746,-	ab 867,- ¹	ab 930,- ¹	ab 1001,- ¹	ab 1065,- ¹



Motiv	Kontura 5	Kontura 6	Kontura 7	Kontura 12
Lack mit Duradecor Zarge mit runden Kanten	ab 1065,- ¹	ab 1170,- ¹	ab 1001,- ¹	ab 930,- ¹



Holztüren

Preise gültig für Türblattgröße 860 × 1985 mm mit stumpfer Türkante, Zarge als Einputzprofil aus Aluminium und Drücker Linea Planar



Motiv	Zeroline
Lack, weiß mit Aluminium Zarge mit runden Kanten	ab 1971,-

Ausstattungsöglichkeiten

Stahlzarge VarioFix in Verkehrsweiß RAL 9016	aufpreis ab 512,-
Türantrieb PortaMatic zur Montage auf der Türzarge	647,-
Türantrieb PortaMatic zur Montage über der Türzarge (inkl. 15 mm Wellenverlängerung)	678,-



Holztüren Echtholztüren

Preise gültig für Türblattgröße 860 × 1985 mm inkl. gefälztem Türblatt, Zarge (Wanddicke 140 mm) und Drücker Linea



Motiv	Listello	Quirin Q1	Quirin Q2	Quirin Q3
Echtholz Furnier Zarge mit eckiger Kante	ab 871,-	ab 809,-	ab 809,-	ab 809,-



Motiv	Black 15	Black 29	Black 31
Echtholz Furnier Zarge mit eckiger Kante	ab 1701,-	ab 1701,-	ab 1701,-



Holztür Reverse

Preise gültig für Türblattgröße 860 × 1985 mm mit stumpfer Türkante, Zarge als Einptzprofil aus Aluminium und Drücker Linea Planar



Motiv	Reverse- Element
Lack, weiß mit Zarge mit runden Kanten	ab 1651,-

Funktionstüren aus Stahl







ZK, H8-5, OIT 40-1, KSI 40-1, KSI Thermo46





Stahltüren

Preise gültig für Türgröße 1000 x 2000 mm (ZK 2-flügelig 2000 x 2000 mm) mit beschriebener Standard-Zarge

			
	Innentür ZK	Innentür ZK, 2-flügelig	T30 Feuerschutztür H8-5
Zarge	Eckzarge	Eckzarge	Eckzarge
Verkehrsweiß	464,-	1266,-	
Grauweiß			754,-
Verzinkt	426,- ¹	1190,-	
Vorzugsfarben	526,- ¹	1390,-	ab 987,-
Decograin	557,- ¹	1452,-	
			
	OIT 40-1	Stahl-Sicherheitstür KSI 40-1	Stahl-Sicherheitstür KSI Thermo46
Zarge	Eckzarge	Eckzarge	Blockzarge
Verkehrsweiß	943,-	1335,-	1823,-
Vorzugsfarben	1006,-	1398,- ¹	1987,-
Verzinkt	906,-		
MatchColor			1987,-
Decograin	1036,-	1429,- ¹	2153,-
Matt deluxe			2117,-

¹ Zarge in RAL 9016









Funktionstüren aus Stahl

MZ, MZ Thermo46, MZ Thermo65



Stahltüren

Preise gültig für Türgröße 1000 x 2000 mm mit beschriebener Standard-Zarge

				
	Mehrzwecktür MZ	Mehrzwecktür MZ Thermo46 TPS 011	Mehrzwecktür MZ Thermo46 TPS 021S	Mehrzwecktür MZ Thermo46 TPS 051S / 051F
Zarge	Eckzarge	Blockzarge	Blockzarge	Blockzarge
Verkehrsweiß		1208,-	1554,-	1554,-
Grauweiß	754,-			
Vorzugsfarben / MatchColor	ab 987,-	1372,-	2100,-	2100,-
Matt deluxe		1502,-	2230,-	2230,-
Decograin Dekore		1537,-	2268,-	2268,-
				
	Mehrzwecktür MZ Thermo65 THP 011	Mehrzwecktür MZ Thermo65 THP 021S	Mehrzwecktür MZ Thermo65 THP 051S / 051F	Schallschutztür Thermo65 THP 010
Zarge	Blockzarge	Blockzarge	Blockzarge	
Verkehrsweiß	1852,-	2454,-	2454,-	2867,-
Vorzugsfarben / MatchColor	2016,-	3000,-	3000,-	3031,-
Matt deluxe	2146,-	3130,-	3130,-	3161,-
Decograin Dekore	2181,-	3168,-	3168,-	3196,-



Stahltüren

Preise gültig für Türgröße 1000 x 2000 mm mit Aluminium-Zarge



Feuerschutztür
FS Thermo65
FS THP 010



Feuerschutztür
FS Thermo65
FS THP 015



Feuerschutztür
FS Thermo65
FS THP 515



Feuerschutztür
FS Thermo65
FS THP 610S

Verkehrsweiß

2916,-

3031,-

3031,-

4955,-

Vorzugsfarben /
MatchColor

3080,-

3195,-

3195,-

5119,-

Matt deluxe

3209,-

3325,-

3325,-

5249,-

Decograin Dekore

3245,-

3361,-

3361,-



Feuerschutztür
FS Thermo65
FS THP 010



Feuerschutztür
FS Thermo65
FS THP 015



Feuerschutztür
FS Thermo65
FS THP 515



Feuerschutztür
FS Thermo65
FS THP 610S

Verkehrsweiß

2585,-

2700,-

2700,-

4624,-

Vorzugsfarben /
MatchColor

2749,-

2864,-

2864,-

4789,-

Matt deluxe

2879,-

2994,-

2994,-

4918,-

Decograin Dekore

2914,-

3030,-

3030,-

Berry-Gerätehäuser

mit Pultdach





Berry-Gerätehaus mit Pultdach, Motiv Modern

Preise gültig für 1-flüglige Variante in Standardfarben

	Typ 1 ¹	Typ 2 ²	Typ 3 ³
1-flüglig	3663,-	4273,-	4731,-

¹ Außenmaße Typ 1 (B x T x H) inkl. Pultdach: 2479 x 1530 x 2286 mm

² Außenmaße Typ 2 (B x T x H) inkl. Pultdach: 2479 x 2834 x 2323 mm

³ Außenmaße Typ 3 (B x T x H) inkl. Pultdach: 3127 x 2834 x 2323 mm



Berry-Gerätehaus mit Pultdach, Motiv Classic

Preise gültig für 1-flüglige Variante in Standardfarben

	Typ 1 ¹	Typ 2 ²	Typ 3 ³
1-flüglig	3205,-	3815,-	4565,-

¹ Außenmaße Typ 1 (B x T x H) inkl. Pultdach: 2479 x 1530 x 2286 mm

² Außenmaße Typ 2 (B x T x H) inkl. Pultdach: 2479 x 2834 x 2323 mm

³ Außenmaße Typ 3 (B x T x H) inkl. Pultdach: 3127 x 2834 x 2323 mm

Ausstattungs-möglichkeiten

Aufpreis

Ausführung in Standardfarben (Purpurrot, Taubenblau, Moosgrün, Schilfgrün, Anthrazitgrau, Quarzgrau, Fenstergrau, Weißaluminium, Graualuminium)	ohne Aufpreis
Ausführung in RAL nach Wahl	382,-
Ausführung in Decograin Dekor Golden Oak (nur Motiv Modern)	688,-
Ausführung mit 2-flügeliger Tür in Farbe des Gerätehauses	534,-
Aluminium-Unterkonstruktion für Fußböden	ab 227,-
Aluminium-Riffelblechboden	ab 760,-
Drückergarnitur Aluguss (RAL 9016 verkehrsweiß oder RAL 8028 braun)	ab 217,-
Drückergarnitur Edelstahl (gebürstet oder poliert)	ab 261,-
Klapptisch-Set	243,-
Gerätehalter-Set	90,-
Fahrradhalter	120,-

Berry-Gerätehäuser

mit Pultdach und zusätzlicher Belüftung



Berry-Gerätehaus mit Pultdach, Motiv Classic Air

Preise gültig für 1-flüglige Variante in Standardfarben

	Typ 1 ¹	Typ 2 ²	Typ 3 ³
1-flüglig	3800,-	4410,-	5160,-

¹ Außenmaße Typ 1 (B x T x H) inkl. Pultdach: 2479 x 1530 x 2286 mm

² Außenmaße Typ 2 (B x T x H) inkl. Pultdach: 2479 x 2834 x 2323 mm

³ Außenmaße Typ 3 (B x T x H) inkl. Pultdach: 3127 x 2834 x 2323 mm



Berry-Gerätehaus mit Pultdach, Motiv Classic Air Plus

Preise gültig für 1-flüglige Variante in Standardfarben

	Typ 1 ¹	Typ 2 ²	Typ 3 ³
1-flüglig	3860,-	4470,-	5220,-

¹ Außenmaße Typ 1 (B x T x H) inkl. Pultdach: 2479 x 1530 x 2286 mm

² Außenmaße Typ 2 (B x T x H) inkl. Pultdach: 2479 x 2834 x 2323 mm

³ Außenmaße Typ 3 (B x T x H) inkl. Pultdach: 3127 x 2834 x 2323 mm

Ausstattungsmöglichkeiten

Ausstattungsmöglichkeit	Aufpreis
Ausführung in Standardfarben (Purpurrot, Taubenblau, Moosgrün, Schilfgrün, Anthrazitgrau, Quarzgrau, Fenstergrau, Weißaluminium, Graualuminium)	ohne Aufpreis
Ausführung in RAL nach Wahl	382,-
Ausführung mit 2-flügeliger Tür in Farbe des Gerätehauses	534,-
Aluminium-Unterkonstruktion für Fußböden	ab 227,-
Aluminium-Riffelblechboden	ab 760,-
Drückergarnitur Aluguss (RAL 9016 verkehrsweiß oder RAL 8028 braun)	ab 217,-
Drückergarnitur Edelstahl (gebürstet oder poliert)	ab 261,-
Klapptisch-Set	243,-
Gerätehalter-Set	90,-
Fahrradhalter	120,-

Berry-Gerätehäuser

mit Satteldach



Berry-Gerätehaus mit Satteldach, Motiv Modern

Preise gültig für 1-flüglige Variante in Standardfarben

	Typ 1 ¹	Typ 2 ²	Typ 3 ³
1-flüglig	2747,-	3509,-	3815,-

¹ Außenmaße Typ 1 (B x T x H) inkl. Satteldach: 2588 x 1213 x 2160 mm

² Außenmaße Typ 2 (B x T x H) inkl. Satteldach: 2588 x 2477 x 2160 mm

³ Außenmaße Typ 3 (B x T x H) inkl. Satteldach: 3236 x 2477 x 2194 mm



Berry-Gerätehaus mit Satteldach, Motiv Classic

Preise gültig für 1-flüglige Variante in Standardfarben

	Typ 1 ¹	Typ 2 ²	Typ 3 ³
1-flüglig	2441,-	3205,-	3509,-

¹ Außenmaße Typ 1 (B x T x H) inkl. Satteldach: 2588 x 1213 x 2160 mm

² Außenmaße Typ 2 (B x T x H) inkl. Satteldach: 2588 x 2477 x 2160 mm

³ Außenmaße Typ 3 (B x T x H) inkl. Satteldach: 3236 x 2477 x 2194 mm

Ausstattungsöglichkeiten

Aufpreis

Ausführung in Standardfarben (Purpurrot, Taubenblau, Moosgrün, Schilfgrün, Anthrazitgrau, Quarzgrau, Fenstergrau, Weißaluminium, Graualuminium)	ohne Aufpreis
Ausführung in RAL nach Wahl	382,-
Ausführung in Decograin Dekor Golden Oak (nur Motiv Modern)	688,-
Ausführung mit 2-flügeliger Tür in Farbe des Gerätehauses	534,-
Aluminium-Unterkonstruktion für Fußböden	ab 227,-
Aluminium-Riffelblechboden	ab 760,-
Drückergarnitur Aluguss (RAL 9016 verkehrsweiß oder RAL 8028 braun)	ab 217,-
Drückergarnitur Edelstahl (gebürstet oder poliert)	ab 261,-
Klapptisch-Set	243,-
Gerätehalter-Set	90,-
Fahrradhalter	120,-

Berry-Gerätehäuser

mit Satteldach und zusätzlicher Belüftung



Berry-Gerätehaus mit Satteldach, Motiv Classic Air

Preise gültig für 1-flüglige Variante in Standardfarben

	Typ 1 ¹	Typ 2 ²	Typ 3 ³
1-flüglig	3036,-	3692,-	4104,-

¹ Außenmaße Typ 1 (B x T x H) inkl. Satteldach: 2588 x 1213 x 2160 mm

² Außenmaße Typ 2 (B x T x H) inkl. Satteldach: 2588 x 2477 x 2160 mm

³ Außenmaße Typ 3 (B x T x H) inkl. Satteldach: 3236 x 2477 x 2194 mm



Berry-Gerätehaus mit Satteldach, Motiv Classic Air Plus

Preise gültig für 1-flüglige Variante in Standardfarben

	Typ 1 ¹	Typ 2 ²	Typ 3 ³
1-flüglig	3096,-	3752,-	4164,-

¹ Außenmaße Typ 1 (B x T x H) inkl. Satteldach: 2588 x 1213 x 2160 mm

² Außenmaße Typ 2 (B x T x H) inkl. Satteldach: 2588 x 2477 x 2160 mm

³ Außenmaße Typ 3 (B x T x H) inkl. Satteldach: 3236 x 2477 x 2194 mm

Ausstattungsöglichkeiten

Ausstattungsöglichkeiten	Aufpreis
Ausführung in Standardfarben (Purpurrot, Taubenblau, Moosgrün, Schilfgrün, Anthrazitgrau, Quarzgrau, Fenstergrau, Weißaluminium, Graualuminium)	ohne Aufpreis
Ausführung in RAL nach Wahl	382,-
Ausführung mit 2-flügeliger Tür in Farbe des Gerätehauses	534,-
Aluminium-Unterkonstruktion für Fußböden	ab 227,-
Aluminium-Riffelblechboden	ab 760,-
Drückergarnitur Aluguss (RAL 9016 verkehrsweiß oder RAL 8028 braun)	ab 217,-
Drückergarnitur Edelstahl (gebürstet oder poliert)	ab 261,-
Klapptisch-Set	243,-
Gerätehalter-Set	90,-
Fahrradhalter	120,-



Berry-Kaminholzregal, Motiv Modern

Preise gültig für Kaminholzregal mit serienmäßiger Verstrebung

Typ 1 ¹


Typ 2 ²

991,-

1219,-

¹ Außenmaße Typ 1 (B x T x H) inkl. Pultdach: 1127 x 1025 x 1980 mm

² Abmessungen Typ 2 (B x T x H): 1814 x 1025 x 1980 mm



Berry-Kaminholzregal, Motiv Classic

Preise gültig für Kaminholzregal mit serienmäßiger Verstrebung

Typ 1 ¹

Typ 2 ²

914,-

1144,-

¹ Abmessungen Typ 1 (B x T x H): 1127 x 1025 x 1980 mm

² Abmessungen Typ 2 (B x T x H): 1814 x 1025 x 1980 mm

Ausstattungsöglichkeiten

Aufpreis

Ausführung in Standardfarben
(Purpurrot, Taubenblau, Moosgrün, Schilfgrün, Anthrazitgrau, Quarzgrau, Fenstergrau,
Weißaluminium, Graualuminium)

ohne Aufpreis

Ausführung in RAL nach Wahl

118,-

Ausführung in Decograin Dekor Golden Oak

177,-

Aluminium-Unterkonstruktion für Fußböden

ab 106,-

Aluminium-Riffelblechboden

ab 303,-

Rückwand (für beide Motive nur in Classic erhältlich)

ab 151,-

Regenablauf Schlauch-Set, schwarz

44,-

Juno-Gartenboxen





Juno-Gartenboxen, Motiv Modern

Preise gültig für Gartenboxen mit serienmäßigem Schließzylinder und 1 Schlüssel

Typ 1320 ¹

Typ 1620 ²

770,-

965,-

¹ Außenmaße Typ 1320 (B x T x H) inkl. Deckel: 1360 x 675 x 725 mm, Innenmaße (B x T): 1230 x 530 mm, Volumen: 0,4 m³

² Außenmaße Typ 1620 (B x T x H) inkl. Deckel: 1660 x 875 x 725 mm, Innenmaße (B x T): 1530 x 730 mm, Volumen: 0,7 m³

Ausstattungsöglichkeiten

Ausführung in Standardfarben außen
(Anthrazitgrau, Graualuminium)

Aufpreis

ohne Aufpreis

Erleben Sie Hörmann Qualität bei Neubau und Modernisierung

Hörmann Produkte überzeugen mit Langlebigkeit und hoher Funktionalität. So können Sie Ihren Neubau und auch Ihre Modernisierung rundum bestens planen. Die sorgsam aufeinander abgestimmte Lösungen machen Ihr Zuhause schöner, sicherer und komfortabler.

**GARAGENTORE. TOR- UND TÜRANTRIEBE. HAUSTÜREN. ZIMMERTÜREN.
STAHLTÜREN. ZARGEN. STAURAUMSYSTEME**



Die gezeigten Produkte sind teilweise mit Sonderausstattungen ausgerüstet und entsprechen nicht immer der Standardausführung. Die abgebildeten Oberflächen und Farben sind aus drucktechnischen Gründen nicht farbverbindlich. Urheberrechtlich geschützt. Nachdruck, auch auszugsweise, nur mit unserer Genehmigung. Änderungen vorbehalten.